

Une étude



pour



AG2R LA MONDIALE



AG2R LA MONDIALE

la longue vie

Episode 3. La santé tout au long de la vie

Septembre 2021

Magalie Gérard, Directrice adjointe du Département Politique – Opinion
Julien Potéreau, Directeur d'études au Département Politique – Opinion
Yanis Belaghene, Chargé d'études au Département Politique – Opinion



Sommaire

Méthodologie d'enquête	P.4
I. Le regard sur la santé en général	P.7
1. Perceptions de son état de santé	P.7
2. Perceptions des risques en matière de santé	P.19
3. Niveau de confiance envers les institutions de santé	P.32
II. Le regard sur la prévention en matière de santé	P.36
1. Pratiques mises en œuvre dans la préservation de sa santé	P.36
2. Sentiment d'information en matière de santé	P.44
3. Volonté de s'informer en matière de santé	P.49
III. Le regard sur la santé prédictive	P.52
1. Connaissance et perception de la santé prédictive	P.52
2. Risques et confiance en matière de santé prédictive	P.56
3. Projection sur son état de santé futur	P.61

1.

L'allongement de tous
les âges de la vie

Avril – Mai
2021

2.

Se former tout au long
de sa vie

Mai - Juin
2021

3.

La santé tout au long de
la vie

Août - Septembre
2021

Méthodologie d'enquête



Enquête réalisée **en ligne** du **20 août** au **6 septembre 2021**.



Échantillon de **7 161** personnes représentatif des Français âgés de 18 ans et plus.



Méthode des quotas et redressement appliqués aux variables suivantes : **sexe, âge et catégorie socioprofessionnelle, région de l'interviewé(e)**.

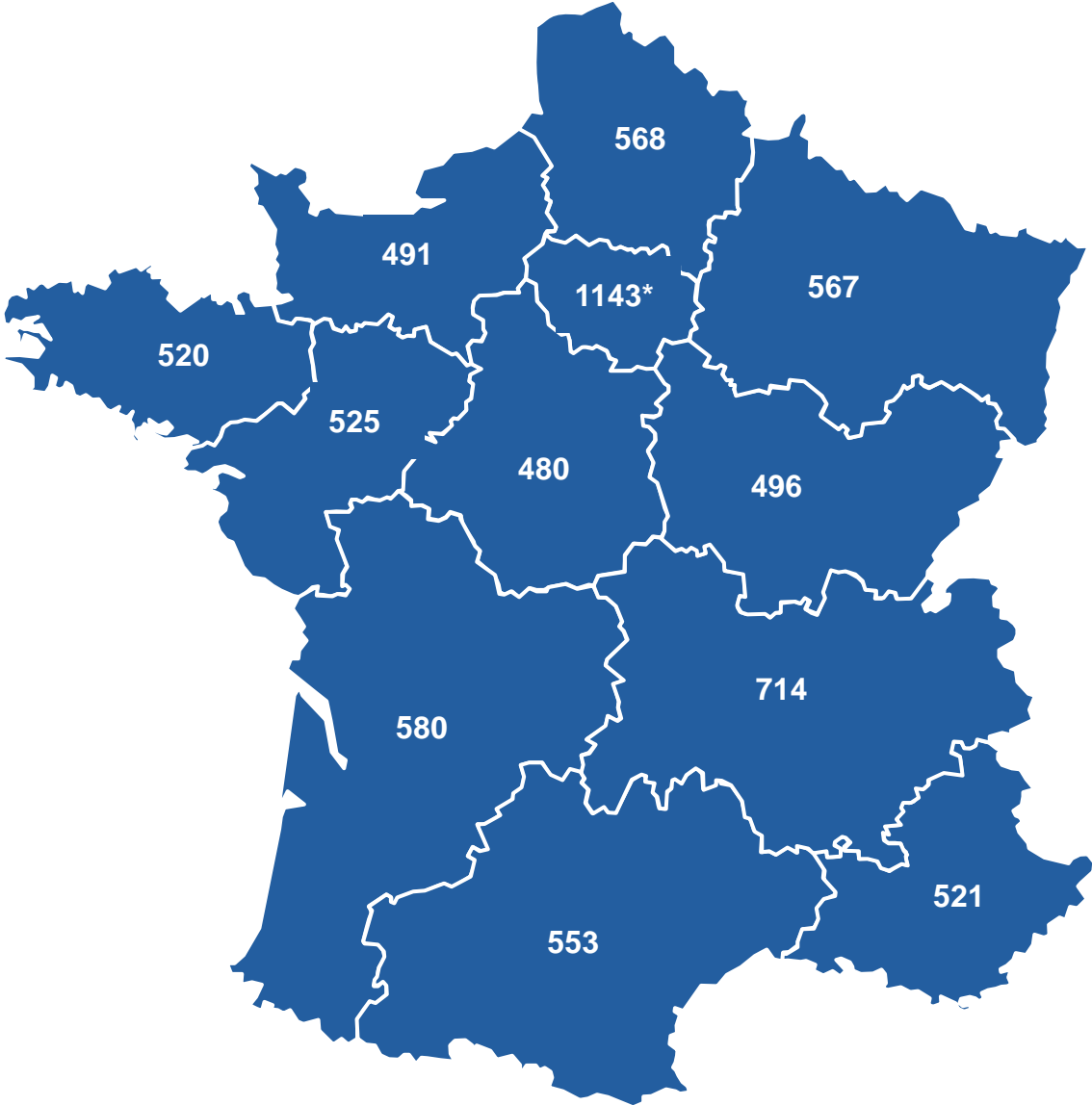
Les quotas ont été raisonnés de manière à interroger un seuil minimal de 500 interviews par région, chaque région ayant ensuite été remise à son poids effectif au sein de la population française.



Aide à la lecture des résultats détaillés :

- Sauf mention contraire, les chiffres présentés sont exprimés en pourcentage.
- Les évolutions présentées font référence aux enquêtes suivantes :
 - **Etude téléphonique HCSP/CREDOC réalisée au cours du mois d'octobre 1997**
 - **Etude téléphonique HCSP/CREDOC réalisée au cours des mois de janvier et février 2001**

Nombre d'interviews réalisés par région



Intervalle de confiance

L'intervalle de confiance (parfois appelé « marge d'erreur ») permet de déterminer la confiance qui peut être attribuée à une valeur, en prenant en compte la valeur observée et la taille de l'échantillon. Si le calcul de l'intervalle de confiance concerne les sondages réalisés avec la méthode aléatoire, il est communément admis qu'il est proche pour les sondages réalisés avec la méthode des quotas.

Taille de l'échantillon	5% ou 95%	10% ou 90%	20% ou 80%	30% ou 70%	40% ou 60%	50%
100 interviews	4,4	6,0	8,0	9,2	9,8	10
200 interviews	3,1	4,3	5,7	6,5	6,9	7,1
300 interviews	2,5	3,5	4,6	5,3	5,7	5,8
400 interviews	2,2	3,0	4,0	4,6	4,9	5,0
500 interviews	2,0	2,7	3,6	4,1	4,4	4,5
600 interviews	1,8	2,4	3,3	3,8	4,0	4,1
800 interviews	1,5	2,1	2,8	3,2	3,4	3,5
1 000 interviews	1,4	1,8	2,5	2,9	3,0	3,1
2 000 interviews	1,0	1,3	1,8	2,1	2,2	2,3
3 000 interviews	0,8	1,1	1,5	1,7	1,8	1,8
4 000 interviews	0,7	0,9	1,3	1,5	1,6	1,6
6 000 interviews	0,6	0,8	1,1	1,3	1,4	1,4

Note de lecture : dans le cas d'un échantillon de 6 000 personnes, si le pourcentage mesuré est de 10%, la marge d'erreur est égale à 0,8. Il y a donc 95% de chance que le pourcentage réel soit compris entre 9,2% et 10,8% (plus ou moins 0,8 points).



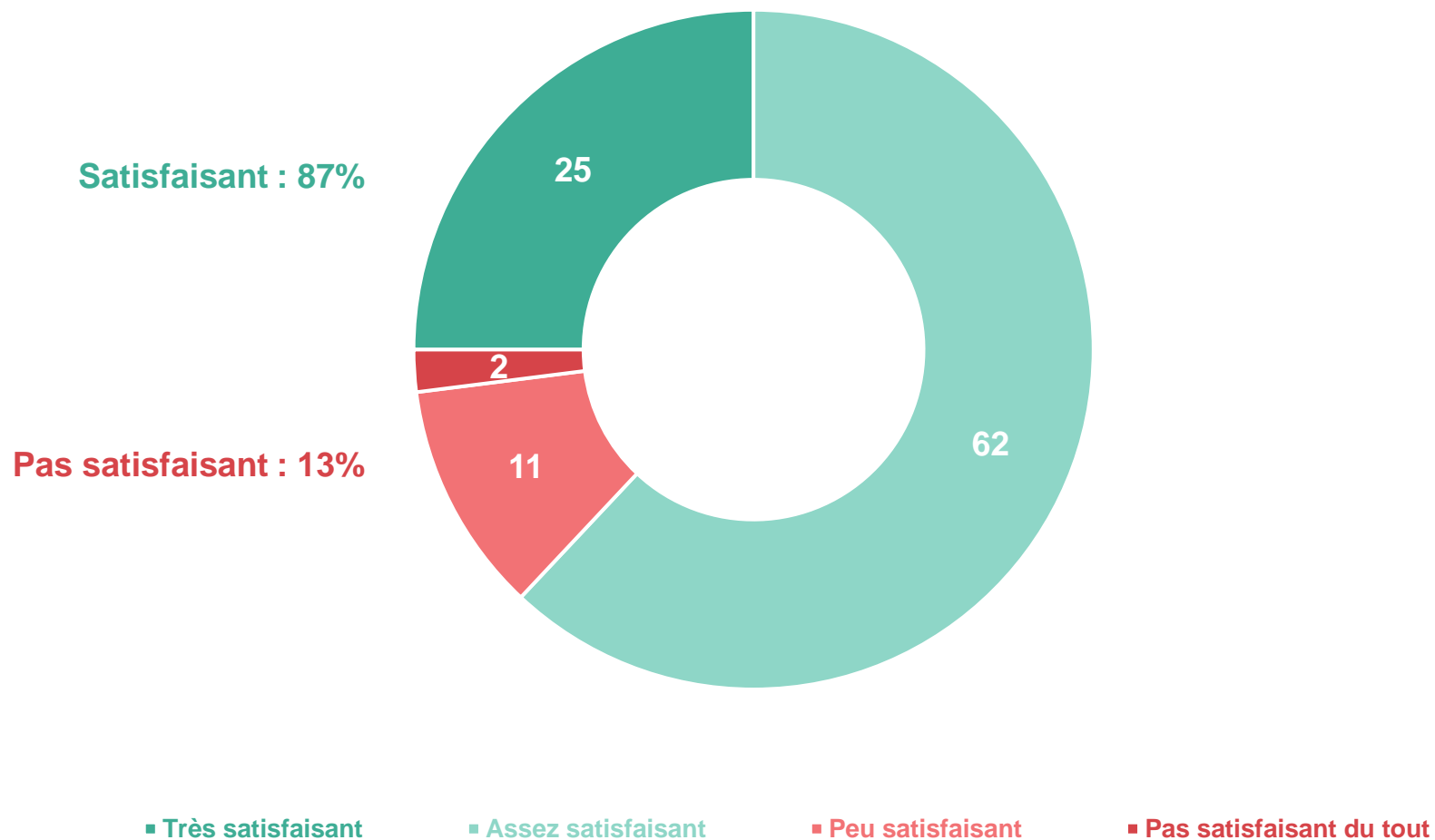
I. Le regard sur la santé en général

1. Perceptions de son état de santé
2. Perceptions des risques en matière de santé
3. Niveau de confiance envers les institutions de santé

Près de 9 Français sur 10 considèrent leur état de santé satisfaisant par rapport aux autres personnes de leur âge, une proportion relativement stable depuis plus d'une vingtaine d'années

Par rapport aux personnes de votre âge, pensez-vous que votre état de santé est... ?

- À tous, en % -

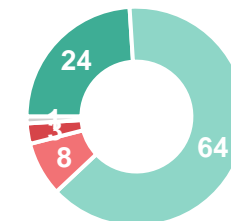


*Source :

- Etude téléphonique HCSP/CREDOC réalisée au cours du mois d'octobre 1997
- Etude téléphonique HCSP/CREDOC réalisée au cours des mois de janvier et février 2001

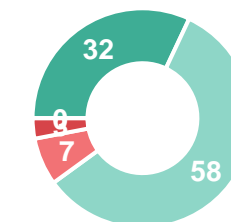
Rappels
CREDOC 1997*

Satisfaisant : 88%



Rappels
CREDOC 2001*

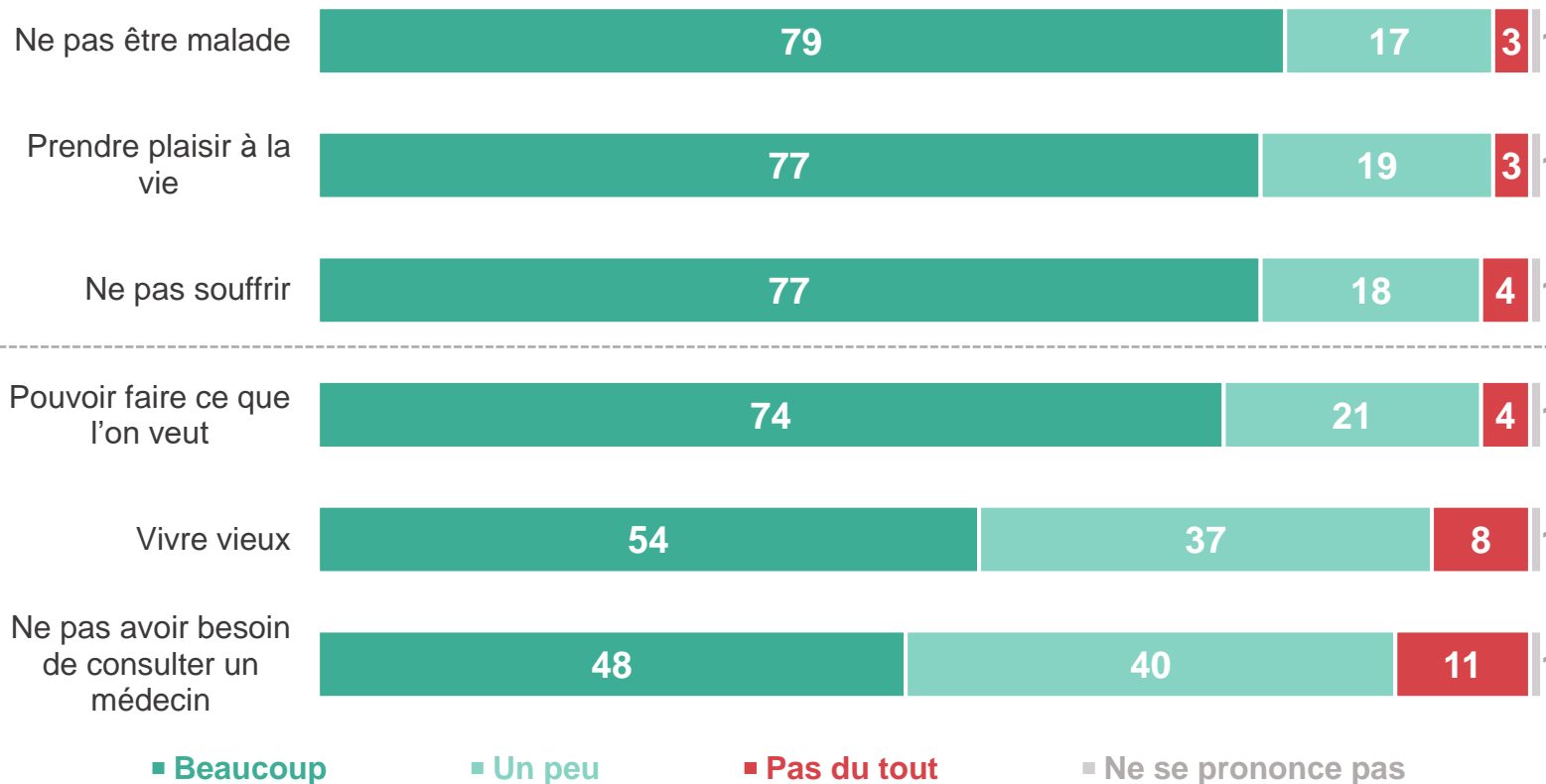
Satisfaisant : 90%



Une bonne santé rime avec le fait de ne pas être malade, prendre plaisir à la vie et ne pas souffrir pour plus de 3 Français sur 4

Pour vous, une bonne santé, est-ce... ?

- À tous, en % -



Rappels
CREDOC 1992-1997*
- en % de réponses « Beaucoup » -


1992	1997
63	82
88	85
57	74
80	83
60	53
40	45



Plus on est âgé et plus on associe une bonne santé à la capacité de continuer à vivre sans encombre

Pour vous, une bonne santé, est-ce... ?

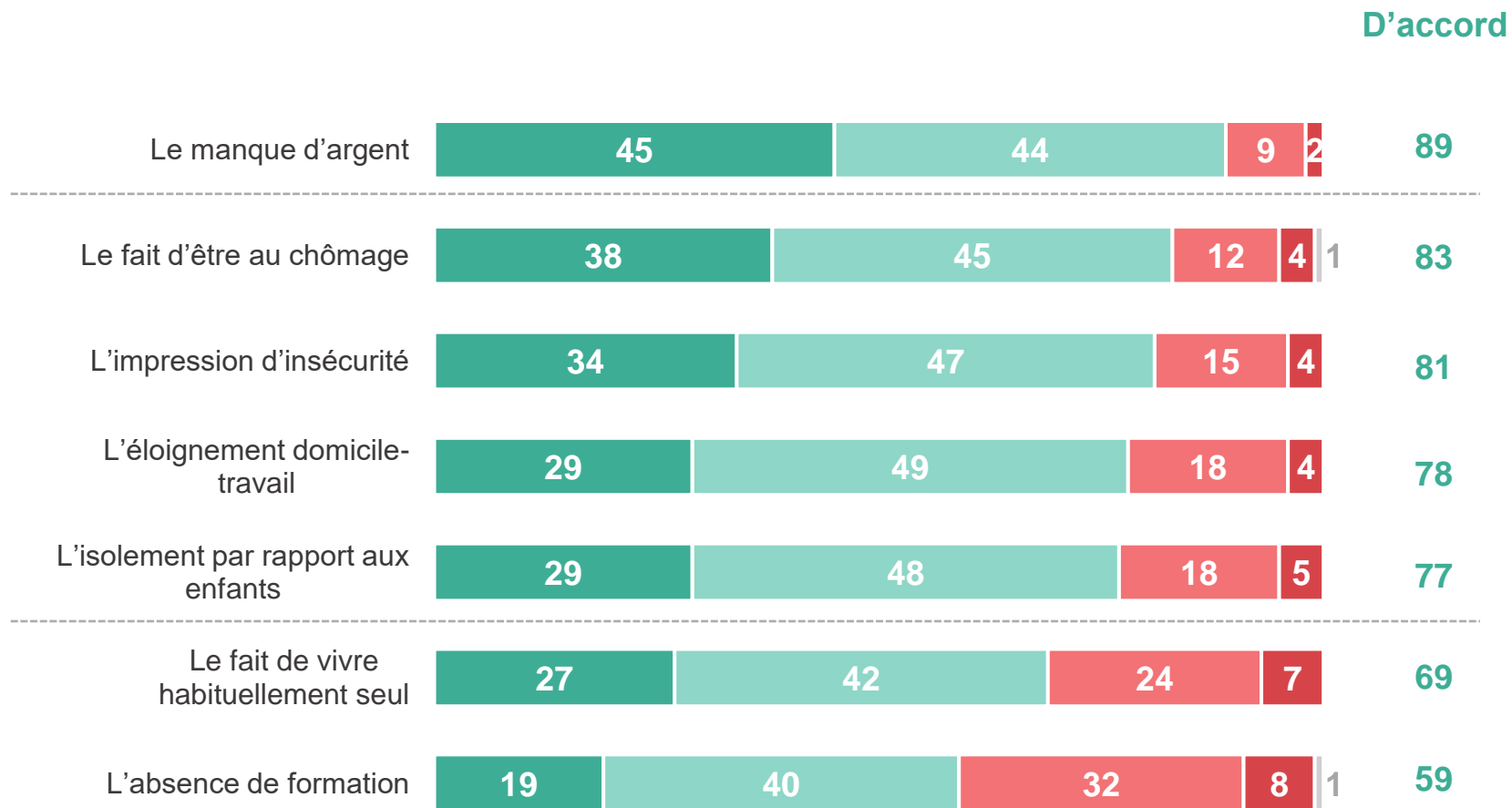
- À tous, en % de réponses « [Beaucoup](#) » -



La situation économique est perçue comme ayant les effets les plus importants sur l'état de santé : plus de 8 Français sur 10 déclarent que le manque d'argent et le fait d'être au chômage jouent un rôle sur l'état de santé

Les problèmes suivants jouent-ils, d'après vous, un rôle sur l'état de santé ?

- À tous, en % -



Rappels
CREDOC 1997*
- en % de réponses « D'accord » -

1992	1997
90	93
90	94
83	80
75	81
83	87
69	67
68	68

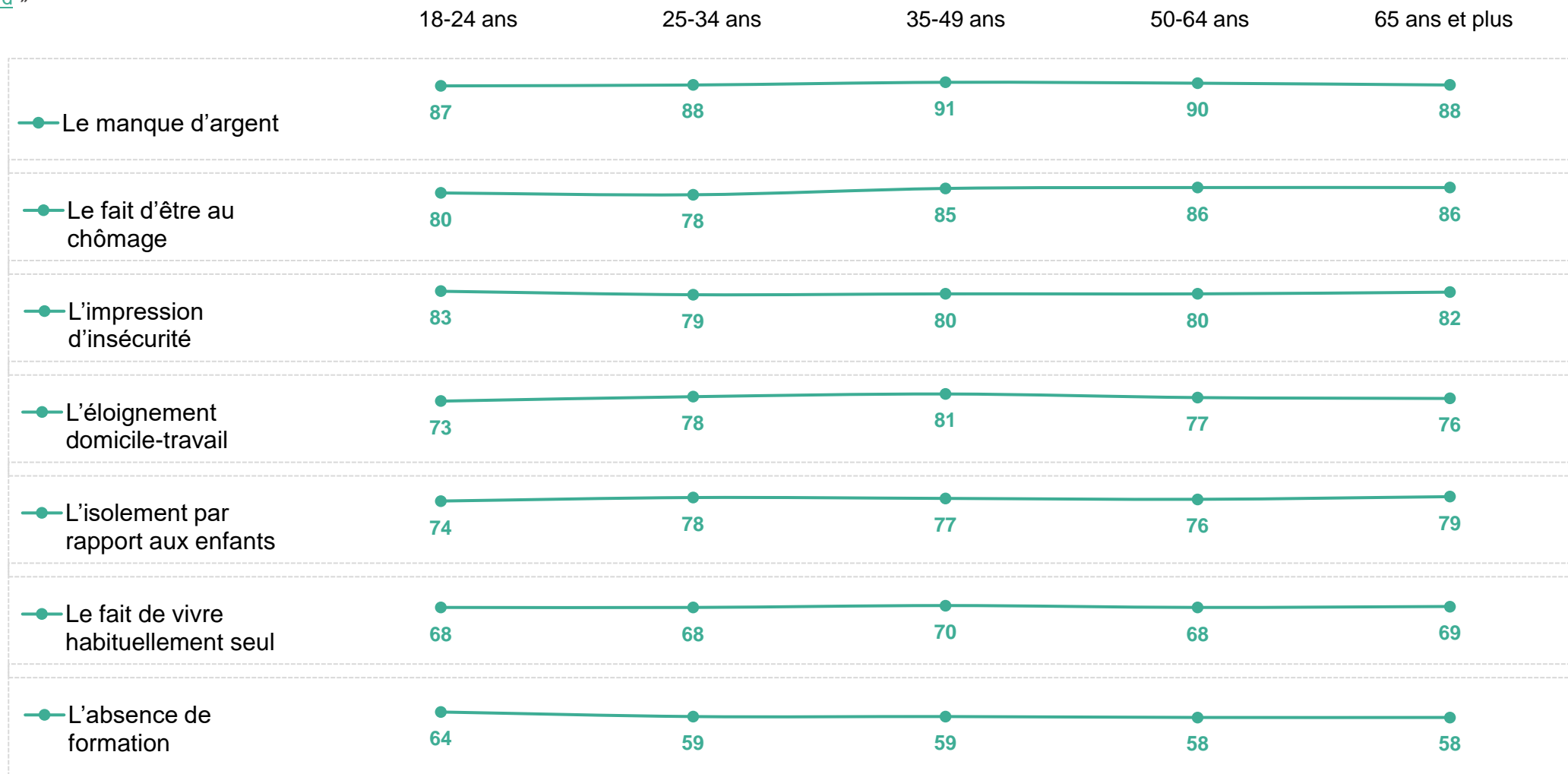


■ Tout à fait d'accord ■ Assez d'accord ■ Pas très d'accord ■ Pas du tout d'accord ■ Ne se prononce pas

Les effets de ces différents types de problème sur la santé sont perçus à des niveaux relativement similaires selon l'âge

Les problèmes suivants jouent-ils, d'après vous, un rôle sur l'état de santé ?

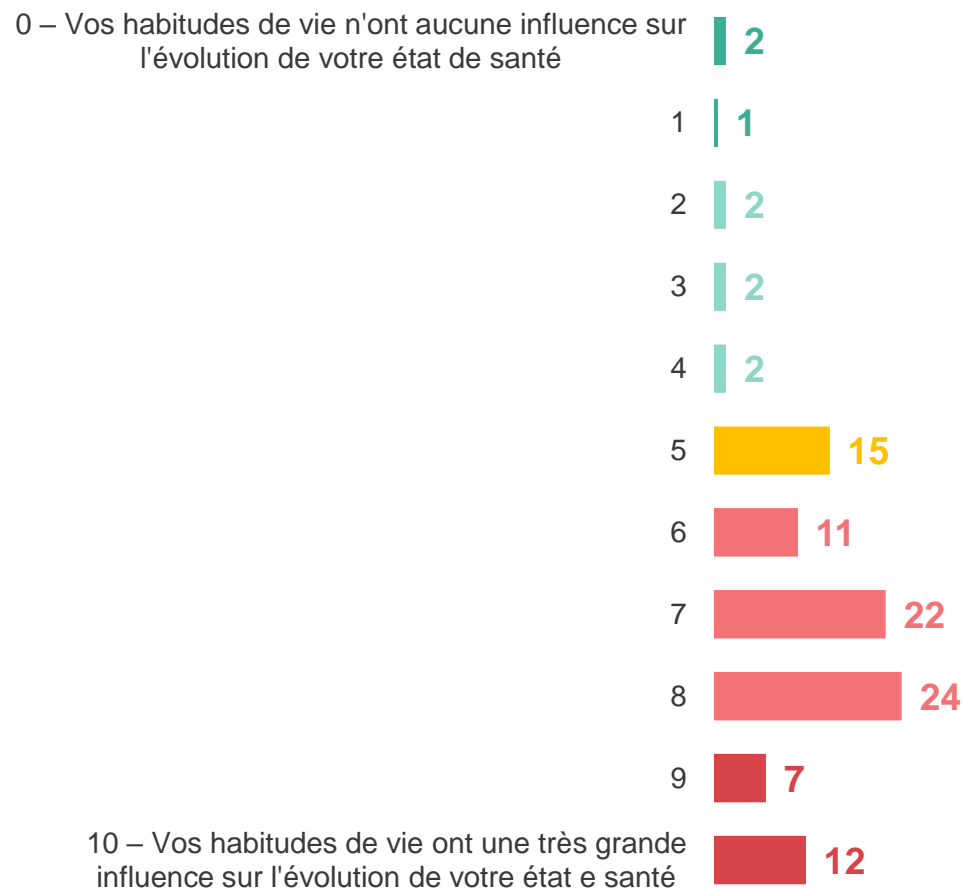
- À tous, en % de réponses « [D'accord](#) » -



Les Français se sentent responsables face à l'évolution de leur état de santé : 76% d'entre eux déclarent que leurs habitudes quotidiennes ont une influence sur celle-ci

Pouvez-vous indiquer, sur une échelle de 0 à 10, dans quelle mesure vous avez le sentiment que vos habitudes quotidiennes de vie ont une influence sur l'évolution de votre état de santé ? 10 signifiant qu'elles ont une très grande influence, 0 qu'elles n'ont aucune influence, les notes intermédiaires permettant de nuancer votre opinion.

- À tous, en % -



9%

des Français considèrent que leurs habitudes de vie n'ont aucune influence sur l'évolution de leur état de santé

18-24 ans : 11%

65 ans et plus : 12%


... dont **3% Pas du tout d'influence**

76%

des Français considèrent que leurs habitudes de vie ont une influence sur l'évolution de leur état de santé

35-49 ans : 80%

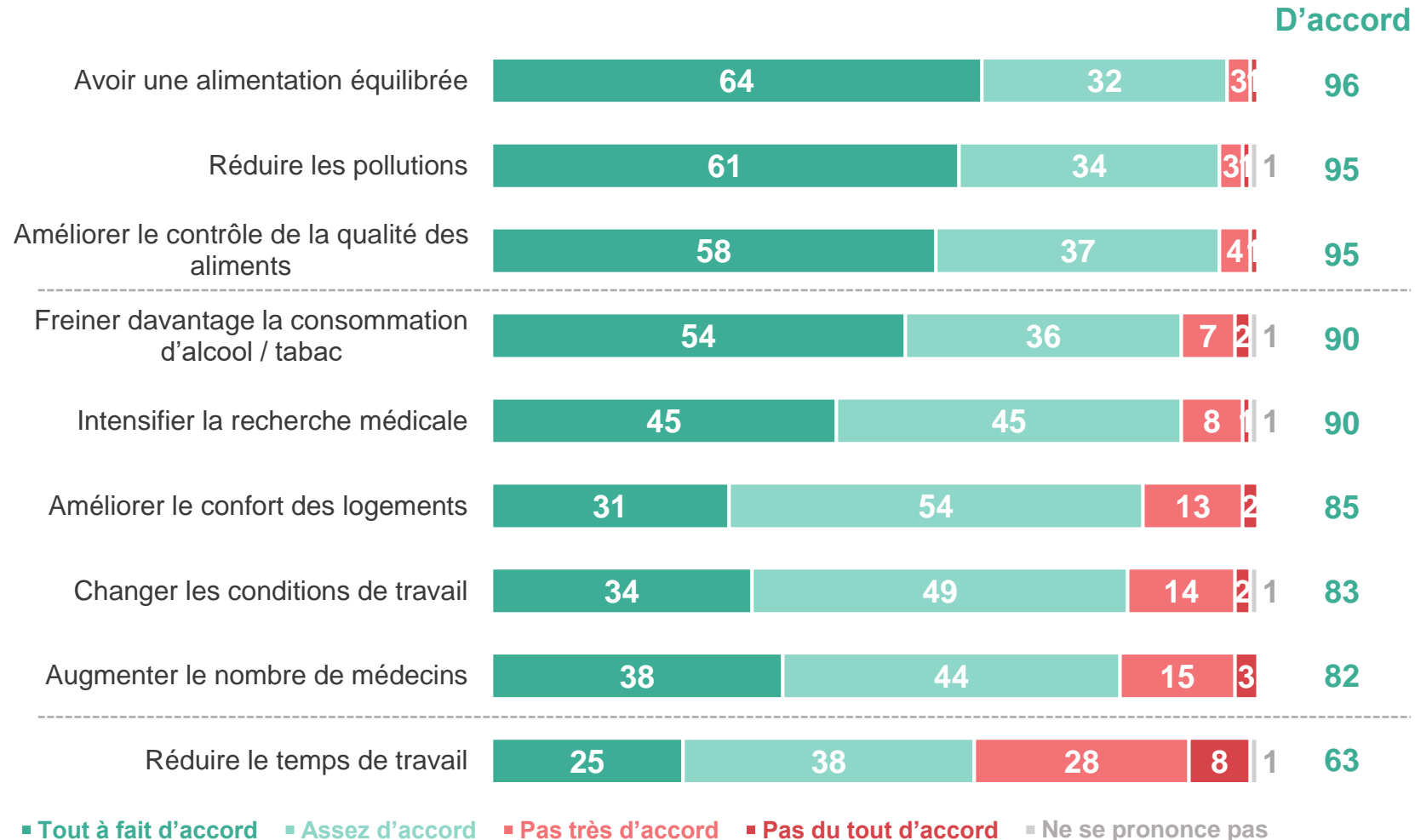
... dont **19% Certainement une influence**



Toutefois, la quasi-totalité des Français pensent que l'amélioration de l'état de santé peut à la fois passer par des facteurs exogènes ou individuels, mais peut aussi se faire par l'intermédiaire de la recherche. Deux autres facteurs se renforcent sur 20 ans comme pouvant contribuer à une meilleure santé : le rapport au travail et le nombre de médecins

Pour améliorer l'état de santé, on devrait... ?

- À tous, en % -



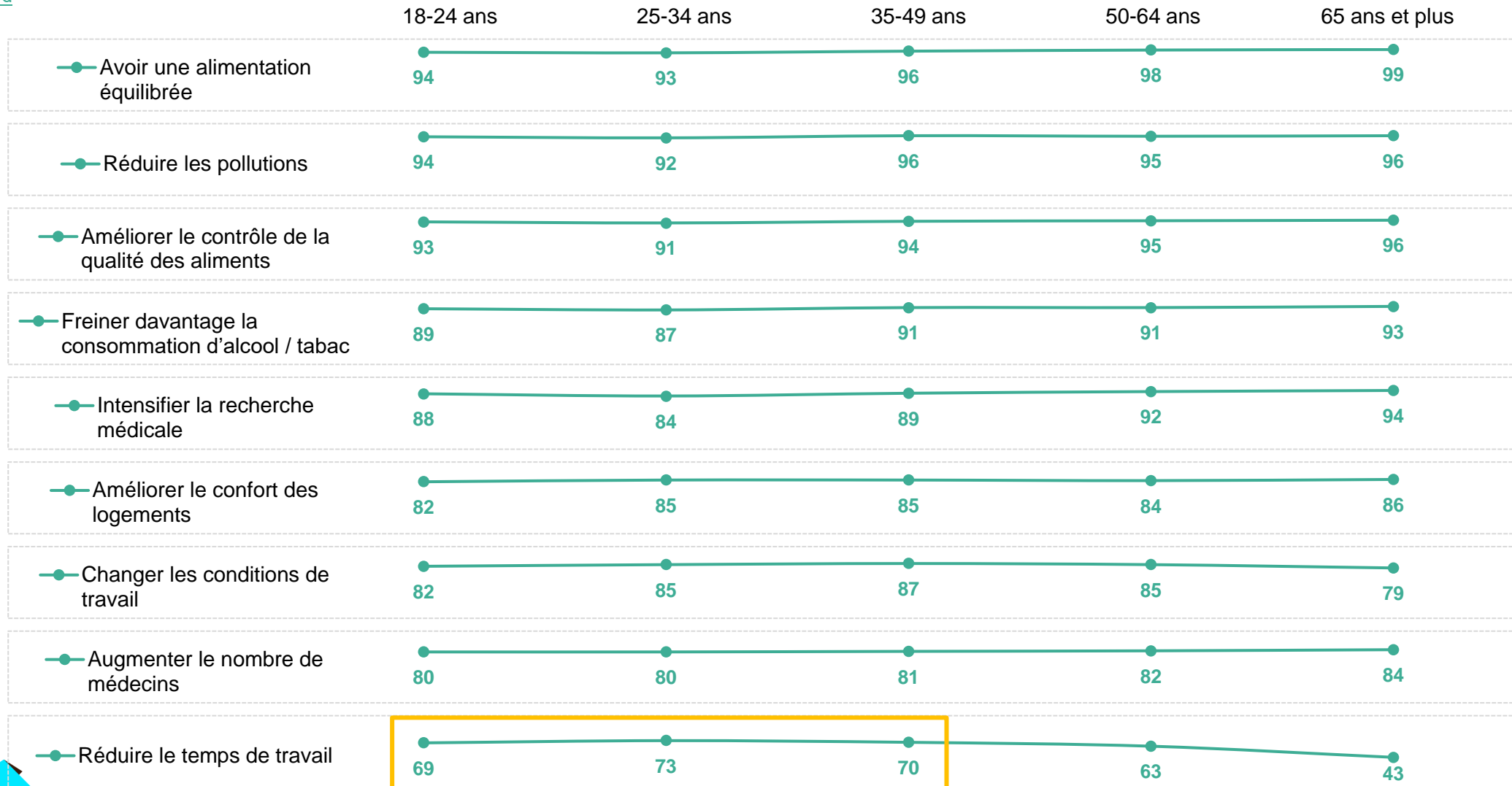
Rappels
CREDOC 1997*
- en % de réponses
« D'accord » -
99
98
94
95
95
77
74
30
50



L'influence de ces différents facteurs sur l'amélioration de l'état de santé est perçue à des niveaux assez similaires en fonction des catégories d'âge, le rôle accordé à la réduction du temps de travail s'établissant logiquement à des niveaux plus importants chez les jeunes et les actifs

Pour améliorer l'état de santé, on devrait... ?

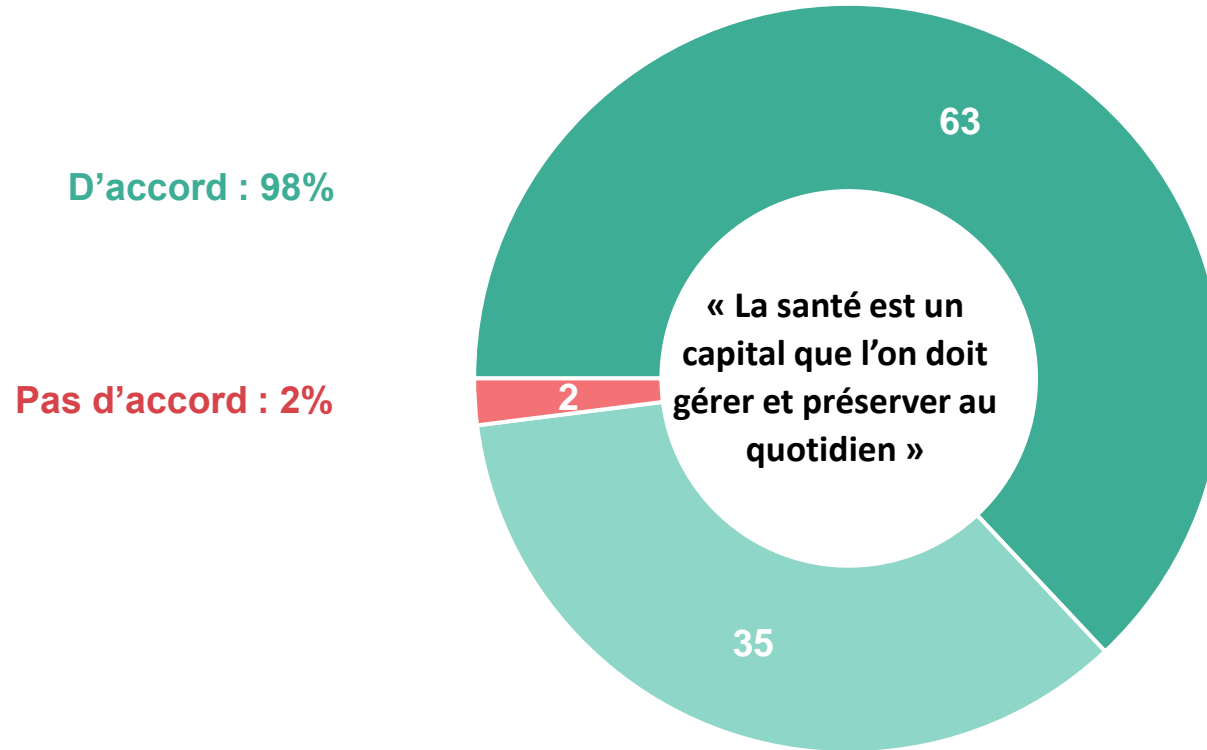
- À tous, en % de réponses « [D'accord](#) » -



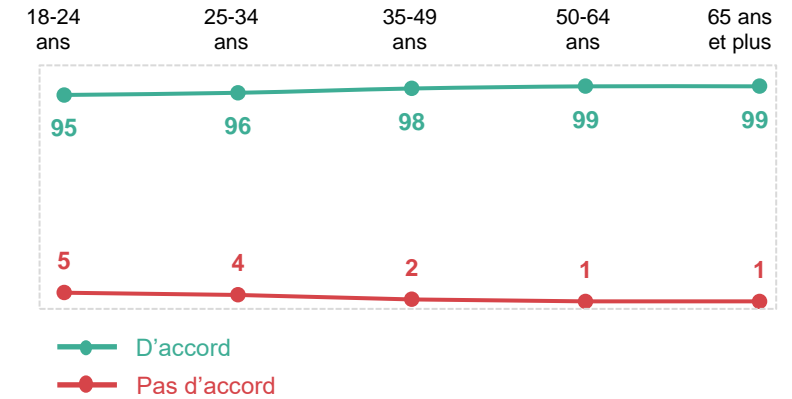
La santé est considérée comme un capital à gérer et à préserver au quotidien par l'ensemble des Français, peu importe la catégorie d'âge

Etes-vous d'accord ou pas avec la proposition suivante ?

- À tous, en % -



Détail par âge



■ Tout à fait d'accord

■ Plutôt d'accord

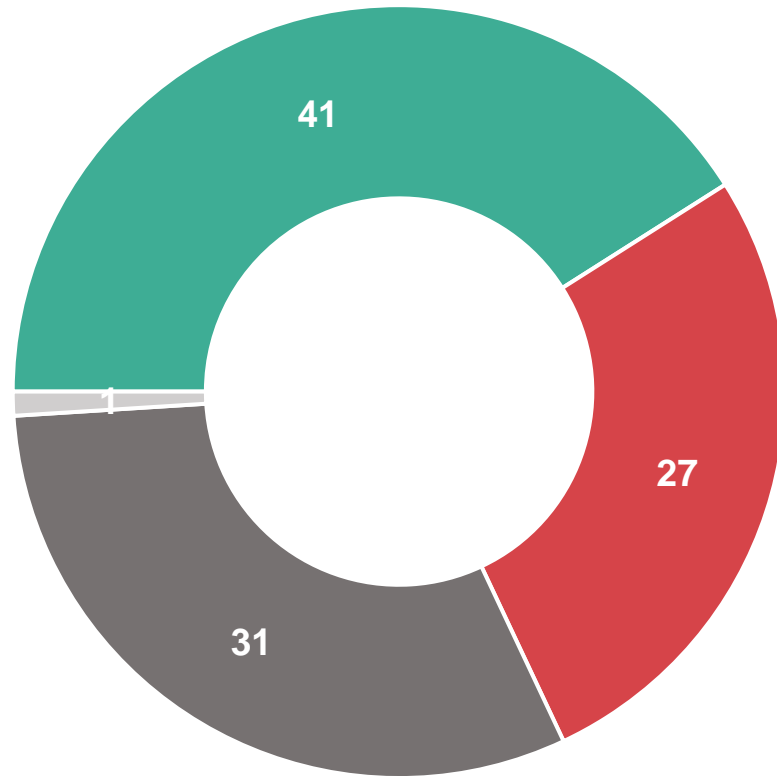
■ Plutôt pas d'accord



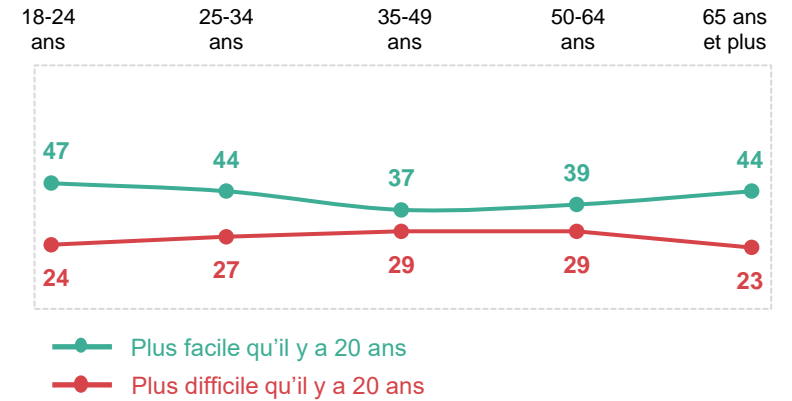
Bien que 4 Français sur 10 indiquent que la gestion de sa santé est plus facile aujourd'hui qu'il y a 20 ans, un quart affirme que cela est plus difficile aujourd'hui, les 35-64 ans se montrant moins optimistes que la moyenne

Et diriez-vous qu'aujourd'hui, il est plus facile, plus difficile ou ni plus facile ni plus difficile de gérer sa santé qu'il y a 20 ans ?

- À tous, en % -



Détail par âge



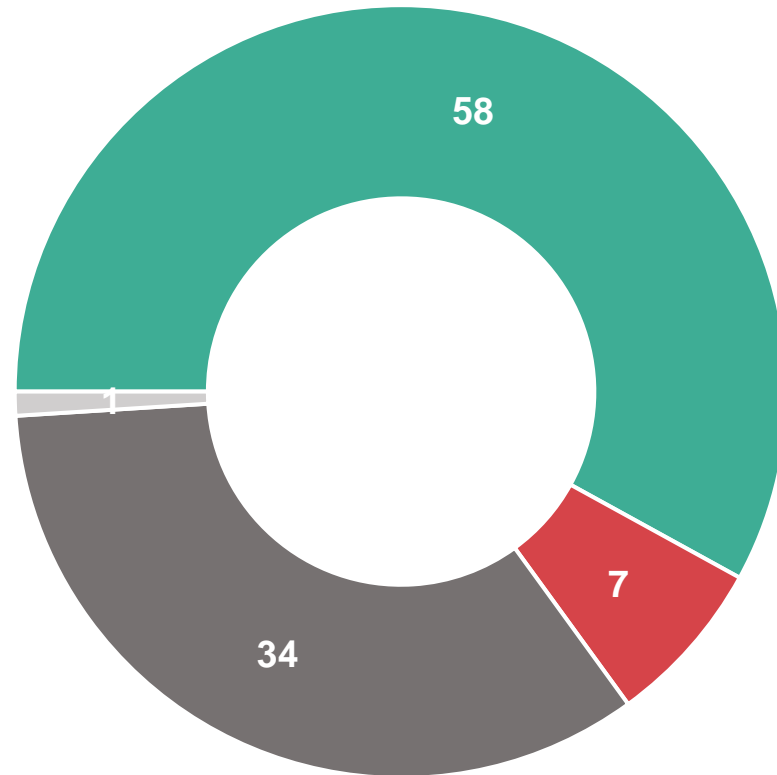
- Plus facile qu'il y a 20 ans
- Ni plus facile, ni plus difficile qu'il y a 20 ans

- Plus difficile qu'il y a 20 ans
- Ne se prononce pas

La santé, un sujet qui préoccupe les Français davantage qu'il y a quelques années. Un constat établi par les plus âgés mais également par plus d'un jeune sur deux qui déclarent penser plus qu'avant à sa santé

De manière générale, vous pensez à votre santé... ?

- À tous, en % -



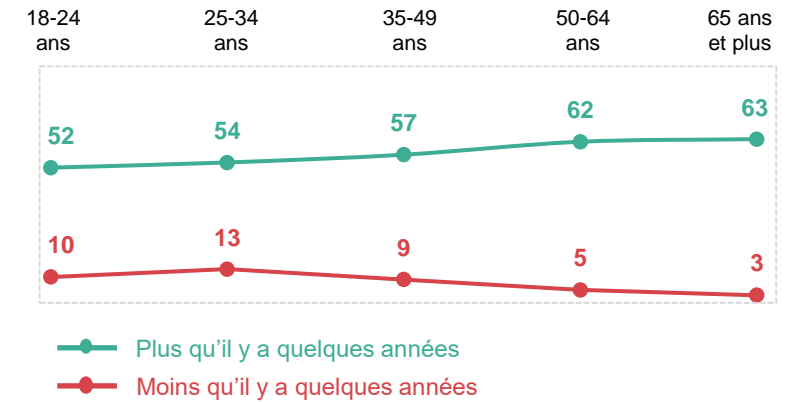
■ Plus qu'il y a quelques années

■ Ni plus ni moins qu'il y a quelques années

■ Moins qu'il y a quelques années

■ Ne se prononce pas

Détail par âge





I. Le regard sur la santé en général

1. Perceptions de son état de santé
2. Perceptions des risques en matière de santé
3. Niveau de confiance envers les institutions de santé

Les maladies graves telles que cancer, AVC ou maladies cardiovasculaires, dégénératives sont celles qui suscitent les plus grandes peurs chez les Français à titre personnel. Les troubles psychologiques ou maladies liées au stress émergent au second plan

Voici maintenant une liste de maladies ou problèmes de santé. Pour chacun d'entre eux, diriez-vous qu'il vous fait peur ou non à titre personnel ?

- À tous, en % -

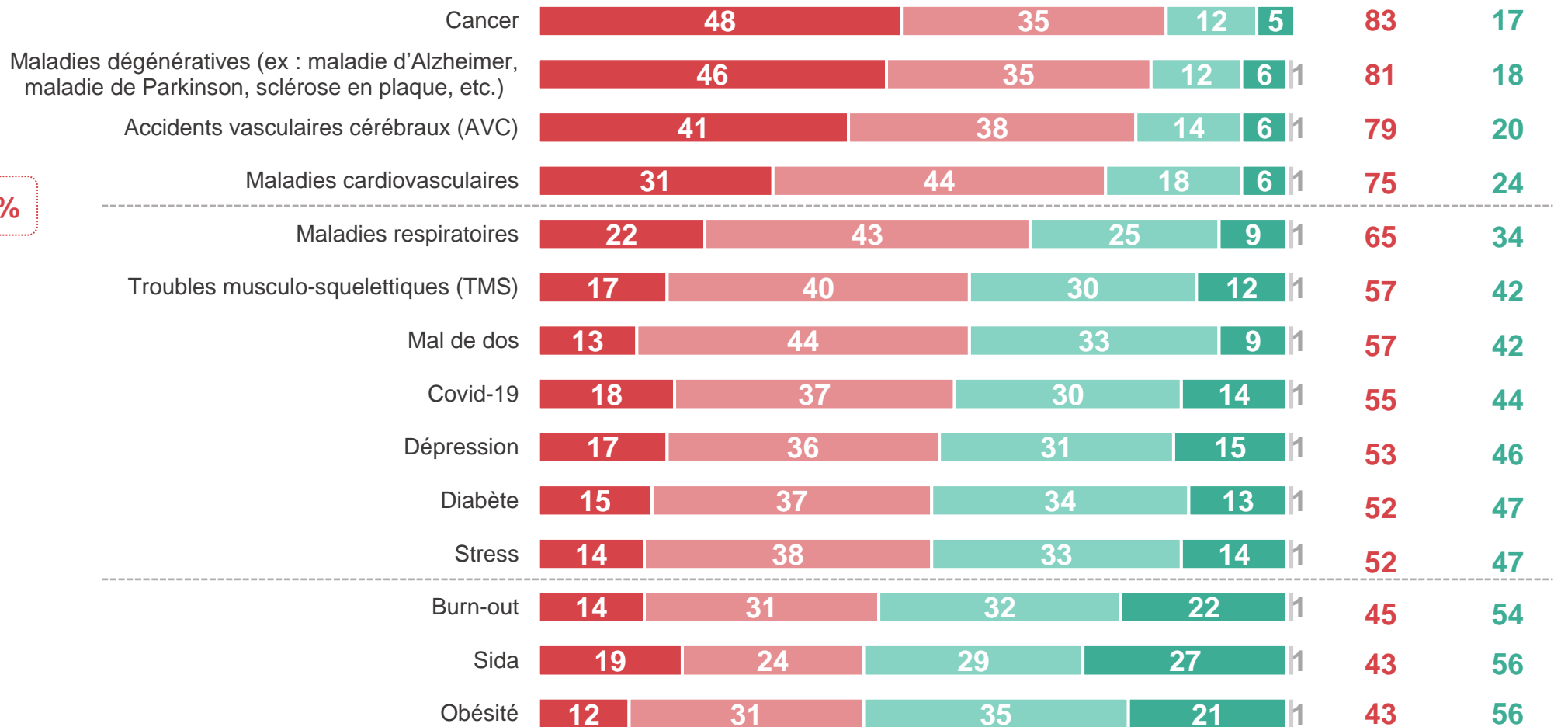
Peur **Pas peur**

Maladies graves : 90%

Maladies chroniques : 88%

Maladies / Troubles psychologiques : 66%

Covid-19 : 55%



■ Très peur ■ Plutôt peur ■ Plutôt pas peur ■ Pas peur du tout ■ Ne se prononce pas

Plus on est âgé, plus on exprime une crainte vis-à-vis de ces maladies, bien qu'on observe une dynamique inverse concernant les maladies / troubles psychologiques

Voici maintenant une liste de maladies ou problèmes de santé. Pour chacun d'entre eux, diriez-vous qu'il vous fait peur ou non à titre personnel ?

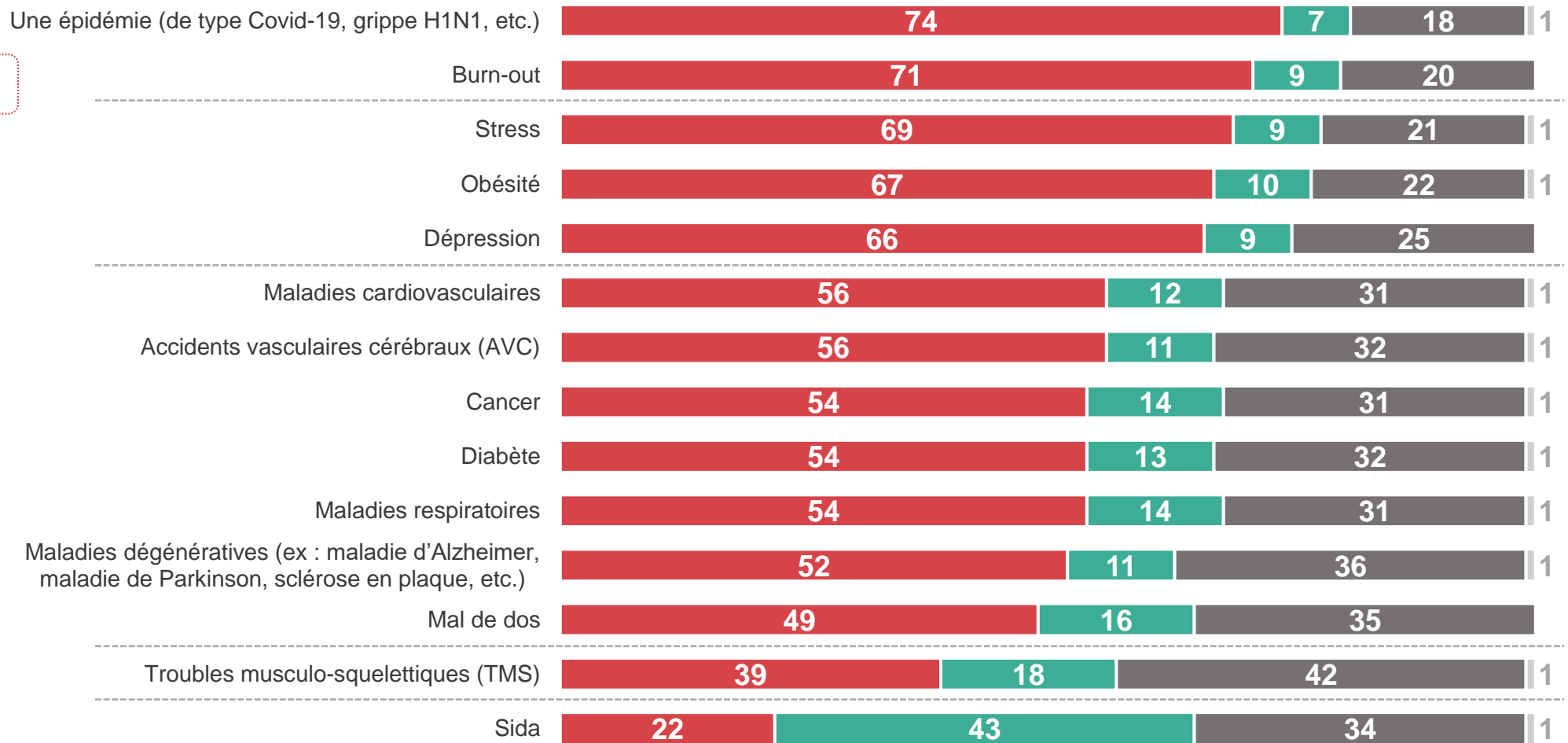
- À tous, en % de réponses « **Peur** » -



Le sentiment que les risques ont augmenté concernant l'ensemble des maladies en 20 ans fait consensus, et notamment s'agissant des troubles psychologiques, à l'exception du sida dont les Français pour près d'un sur deux pensent que le risque de contracter le virus à diminué.

Et pour chacun d'entre eux, diriez-vous que le risque d'en être atteint en France est plus, moins, ou ni plus ni moins important qu'il y a 20 ans ?

- À tous, en % -



Maladies chroniques : 84%

Maladies / Troubles psychologiques : 80%

Maladies graves : 74%

Epidémie : 74%



■ Risque plus important qu'il y a 20 ans

■ Risque ni plus ni moins important qu'il y a 20 ans

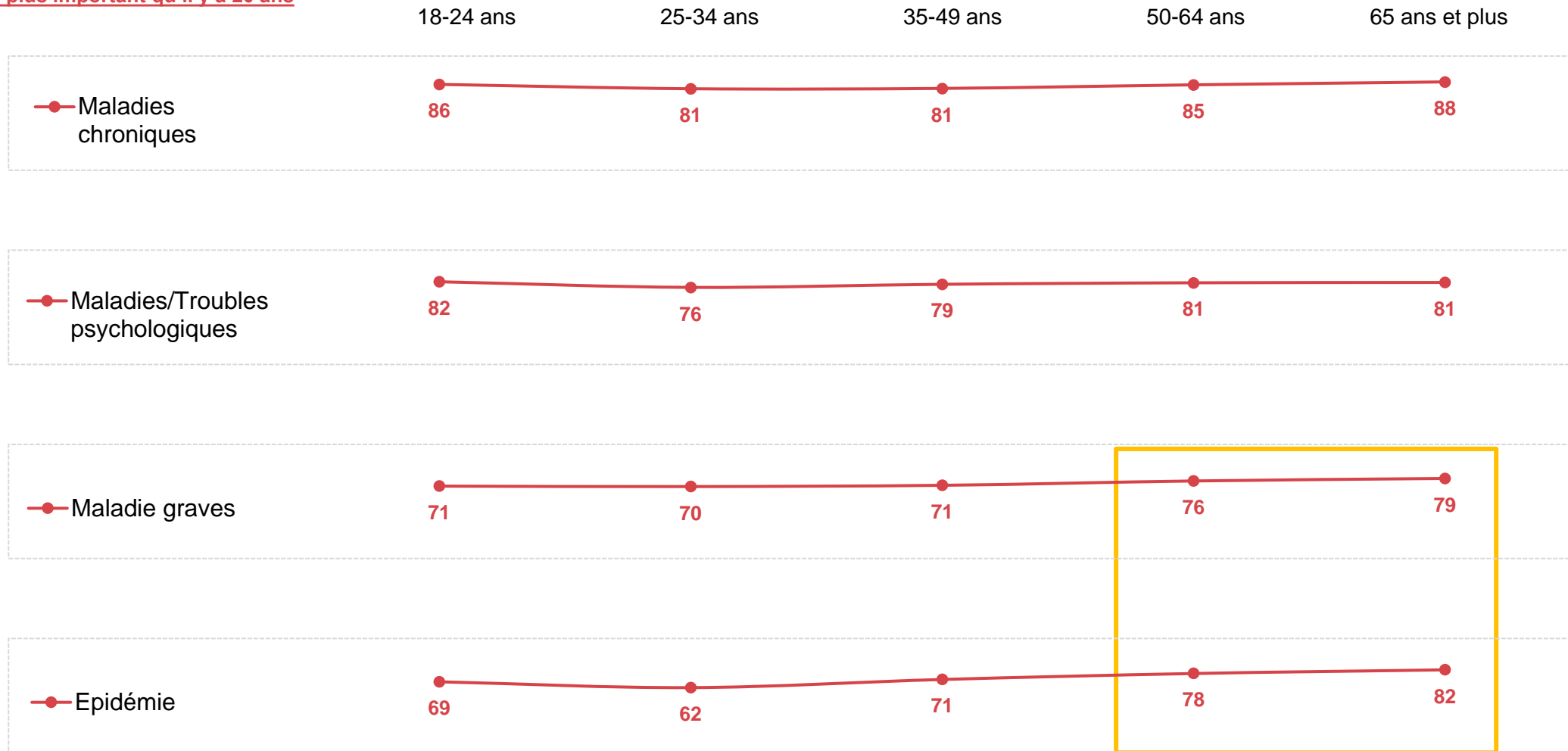
■ Risque moins important qu'il y a 20 ans

■ Ne se prononce pas

Une perception de risques accrus partagée par l'ensemble des classes d'âge

Et pour chacun d'entre eux, diriez-vous que le risque d'en être atteint en France est plus, moins, ou ni plus ni moins important qu'il y a 20 ans ?

- À tous, en % de réponses « **Risque plus important qu'il y a 20 ans** » -



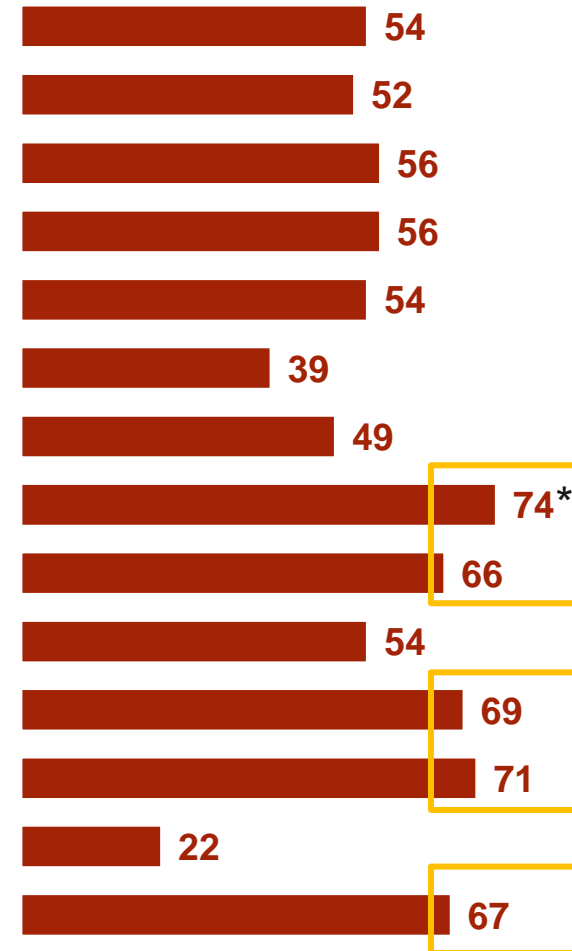
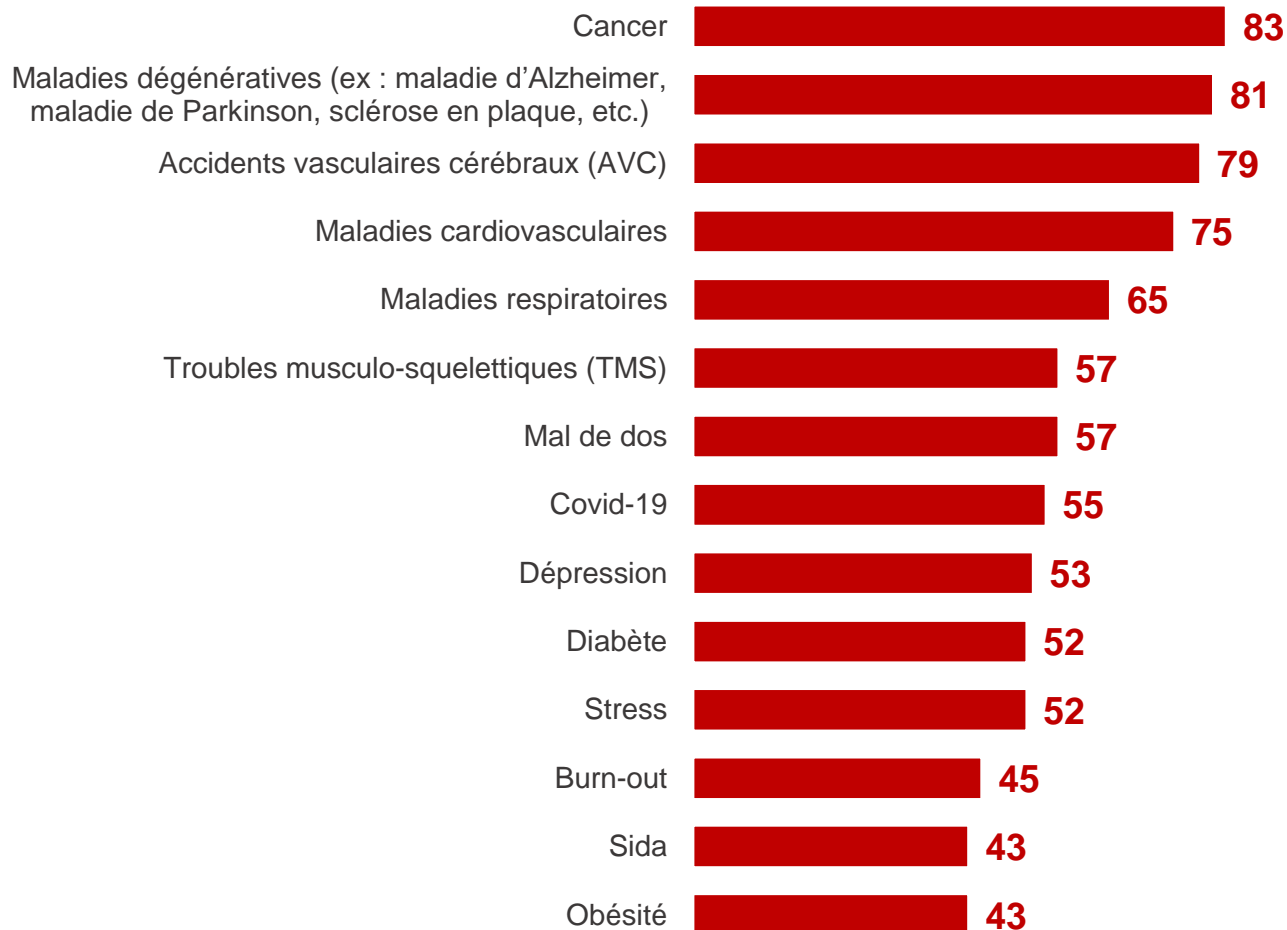
Synthèse : le risque est jugé plus élevé qu'il y a 20 ans avant tout pour des problèmes de santé qui ne sont pas ceux qui font le plus peur dans l'absolu

Voici maintenant une liste de maladies ou problèmes de santé. Pour chacun d'entre eux, diriez-vous qu'il vous fait peur ou non à titre personnel ?
Et pour chacun d'entre eux, diriez-vous que le risque d'en être atteint en France est plus, moins, ou ni plus ni moins important qu'il y a 20 ans ?

- À tous, en % de réponses « **Peur** » et « **Risque plus élevé qu'il y a 20 ans** » -

Niveau de peur suscitée

Risque plus élevé qu'il y a 20 ans



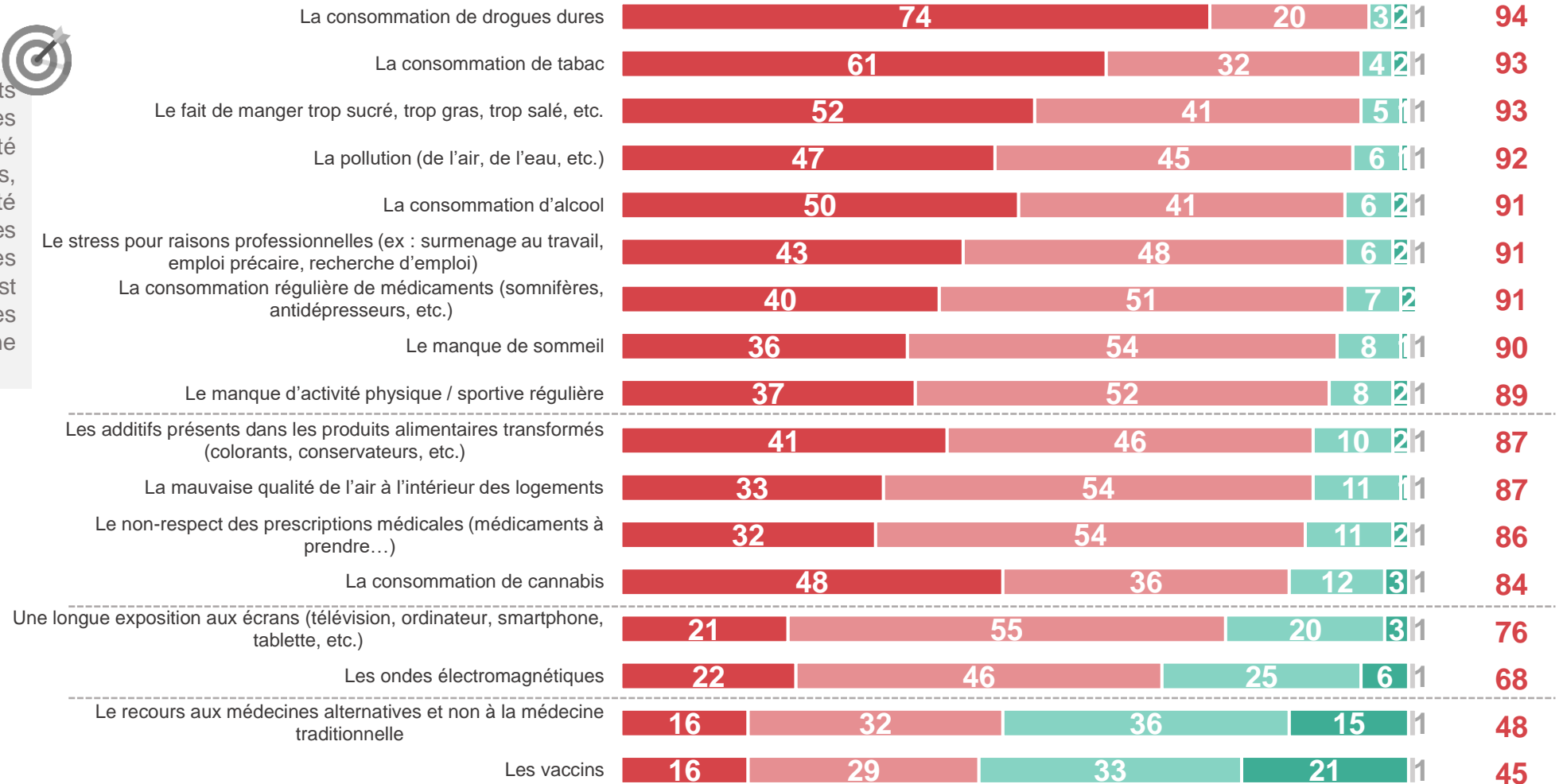
L'ensemble de ces pratiques présente un risque important pour la santé pour une majorité de Français, particulièrement la consommation de produits nocifs

Selon vous, chacune des choses suivantes présente-t-elle un risque important ou non pour la santé ?

- À tous, en % -

Important


Si les CSP+ considèrent des éléments liés à l'hygiène de vie comme des risques plus importants pour la santé (le fait de manger trop sucré, trop gras, trop salé; le manque d'activité physique), les CSP- perçoivent des risques plus importants dans les éléments dont le fonctionnement est plus opaque (ondes électromagnétiques, médecine alternative, vaccins)



Plus on est âgé, plus on perçoit des risques importants pour chacun des éléments suivants...

Selon vous, chacune des choses suivantes présente-t-elle un risque important ou non pour la santé ?


- À tous, en % de réponses « **Important** » -



... mais on observe des clivages selon l'âge par ailleurs, les moins de 50 ans ayant davantage tendance à percevoir des risques importants concernant les ondes électromagnétiques, la médecine alternative ou les vaccins

Selon vous, chacune des choses suivantes présente-t-elle un risque important ou non pour la santé ?


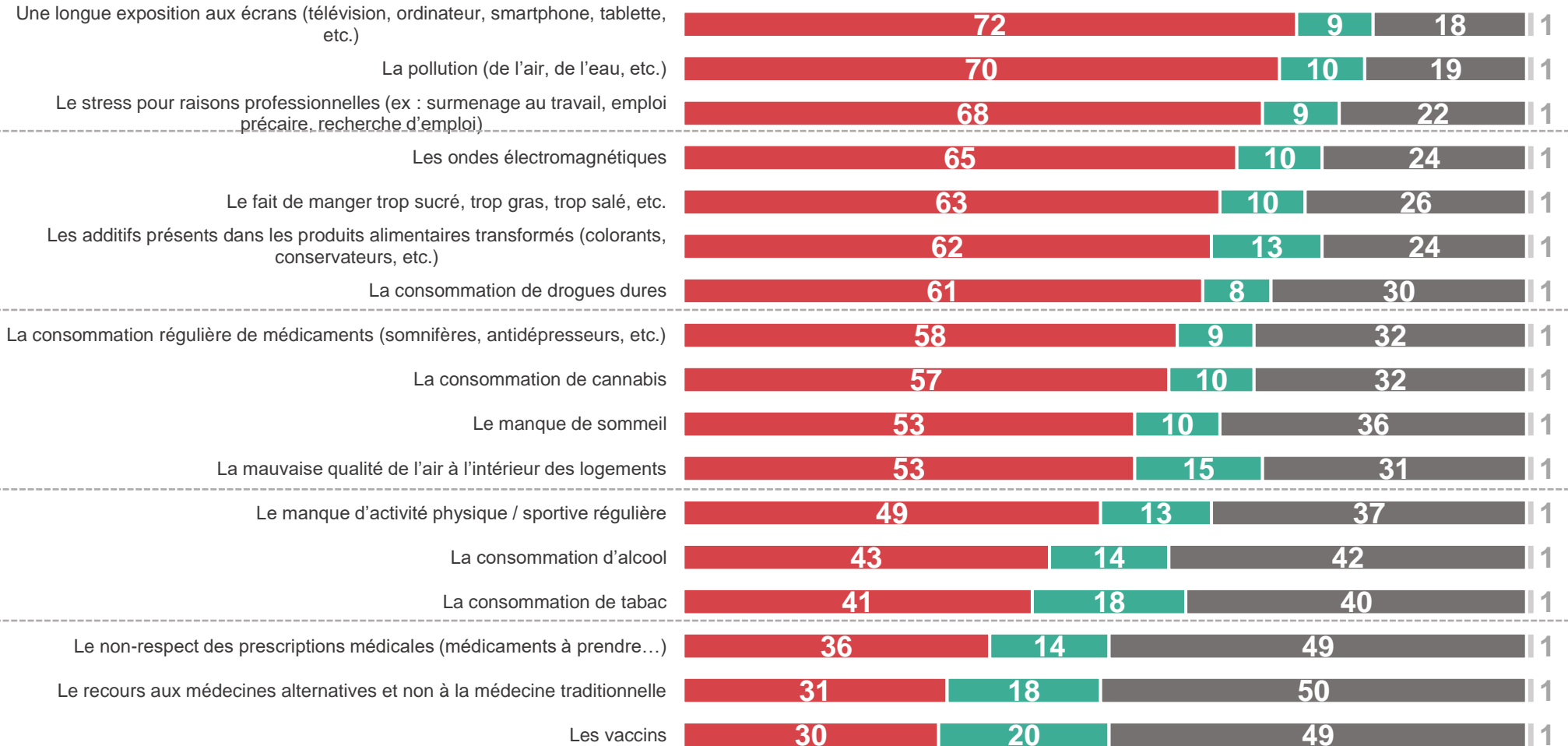
- À tous, en % de réponses « **Important** » -



Sur la durée en revanche, la longue exposition aux écrans, la pollution et le stress pour raisons professionnelles sont considérés comme des éléments engendrant un risque plus important qu'il y a 20 ans pour environ 7 Français sur 10

Et pour chacune des choses suivantes, diriez-vous que le risque est plus, moins, ou ni plus ni moins important qu'il y a 20 ans ?

- À tous, en % -



■ Risque plus important qu'il y a 20 ans

■ Risque ni plus ni moins important qu'il y a 20 ans

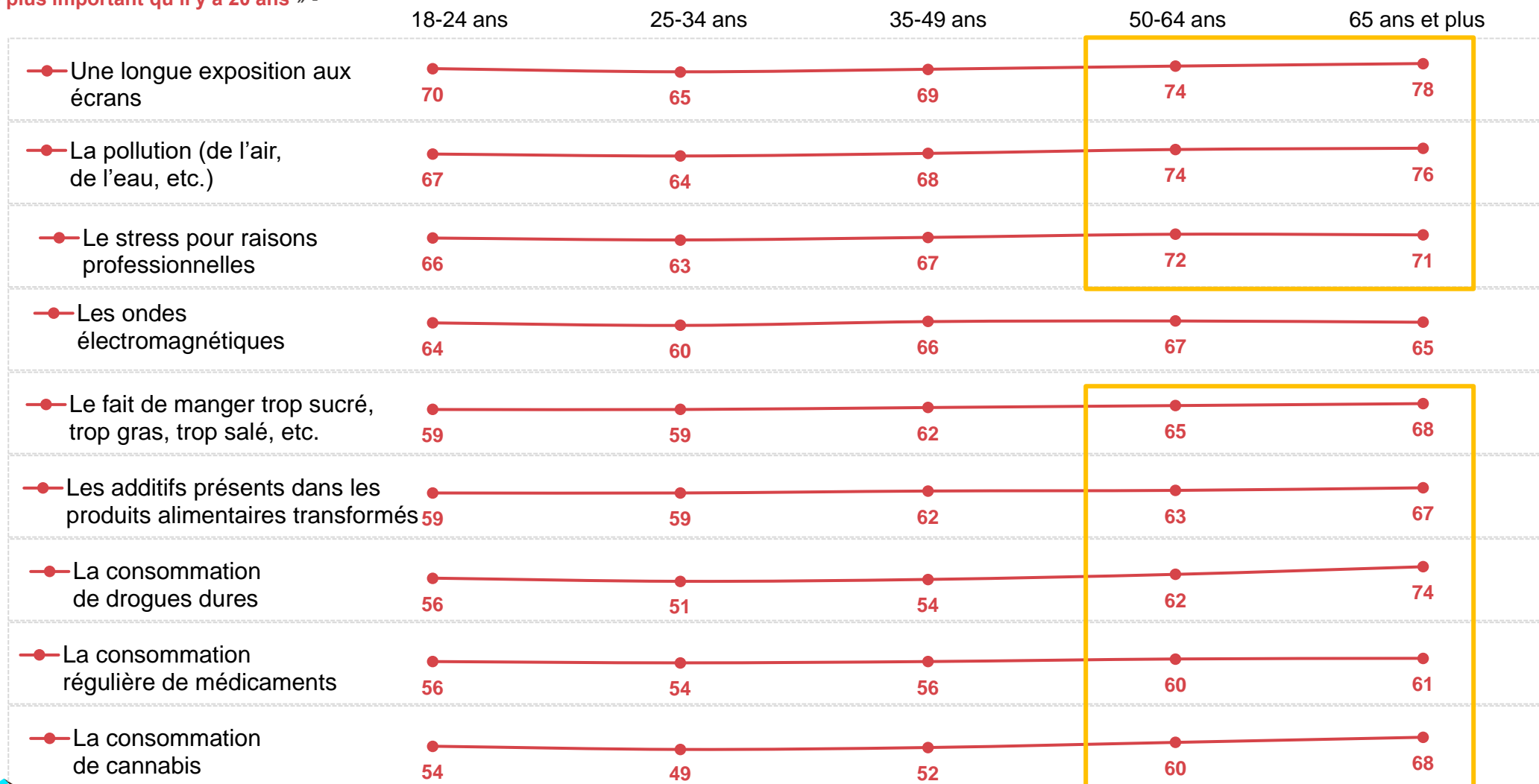
■ Risque moins important qu'il y a 20 ans

■ Ne se prononce pas

Les personnes les plus âgées estiment que les risques encourus aujourd'hui, sur l'ensemble de ces items, sont plus importants qu'il y a 20 ans

Et pour chacune des choses suivantes, diriez-vous que le risque est plus, moins, ou ni plus ni moins important qu'il y a 20 ans ?

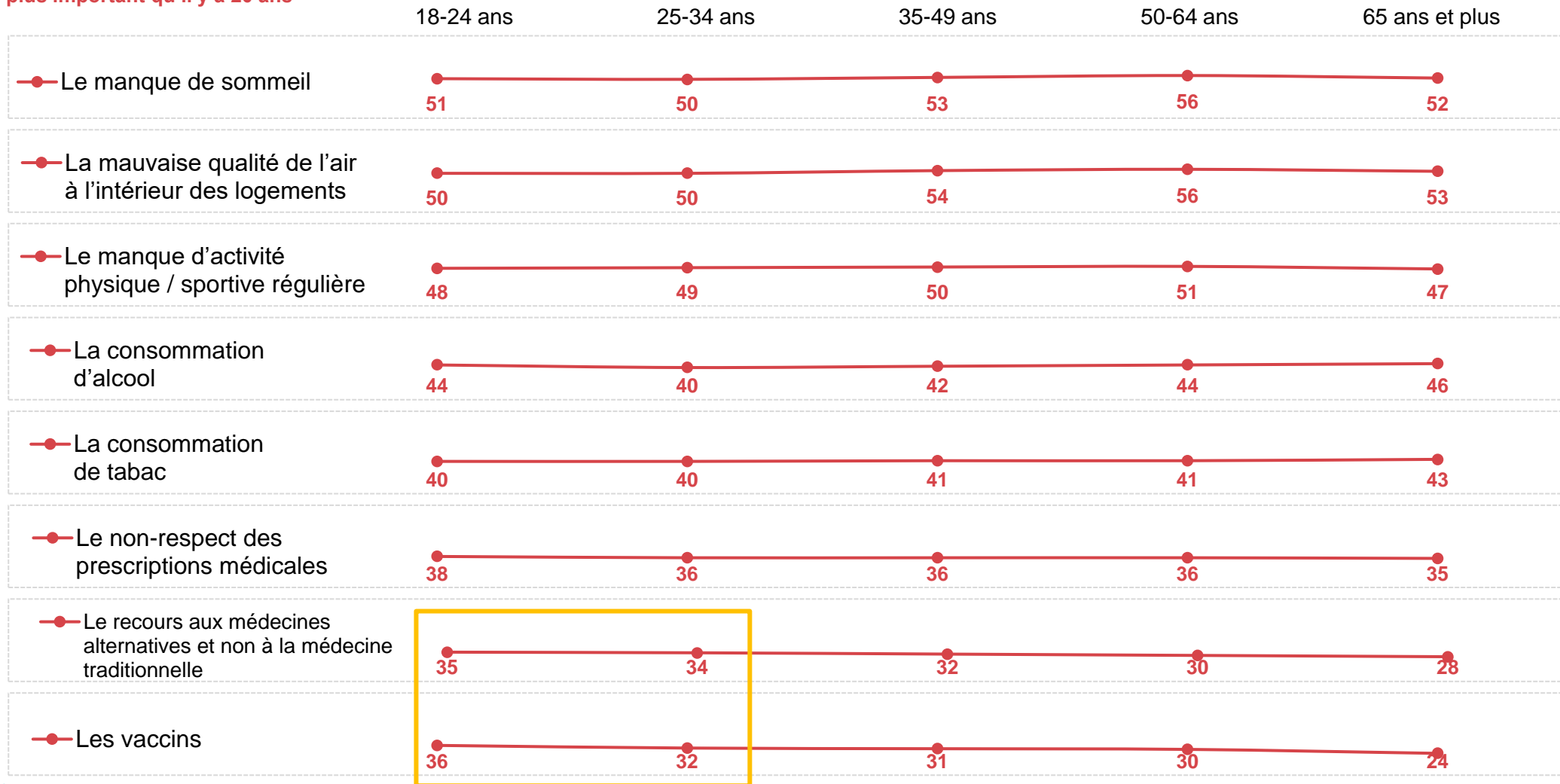
- À tous, en % de réponses « **Risque plus important qu'il y a 20 ans** » -



En revanche, les plus jeunes estiment que les risques liés au recours aux médecines alternatives et aux vaccins est plus important qu'il y a 20 ans

Et pour chacune des choses suivantes, diriez-vous que le risque est plus, moins, ou ni plus ni moins important qu'il y a 20 ans ?

- À tous, en % de réponses « **Risque plus important qu'il y a 20 ans** » -



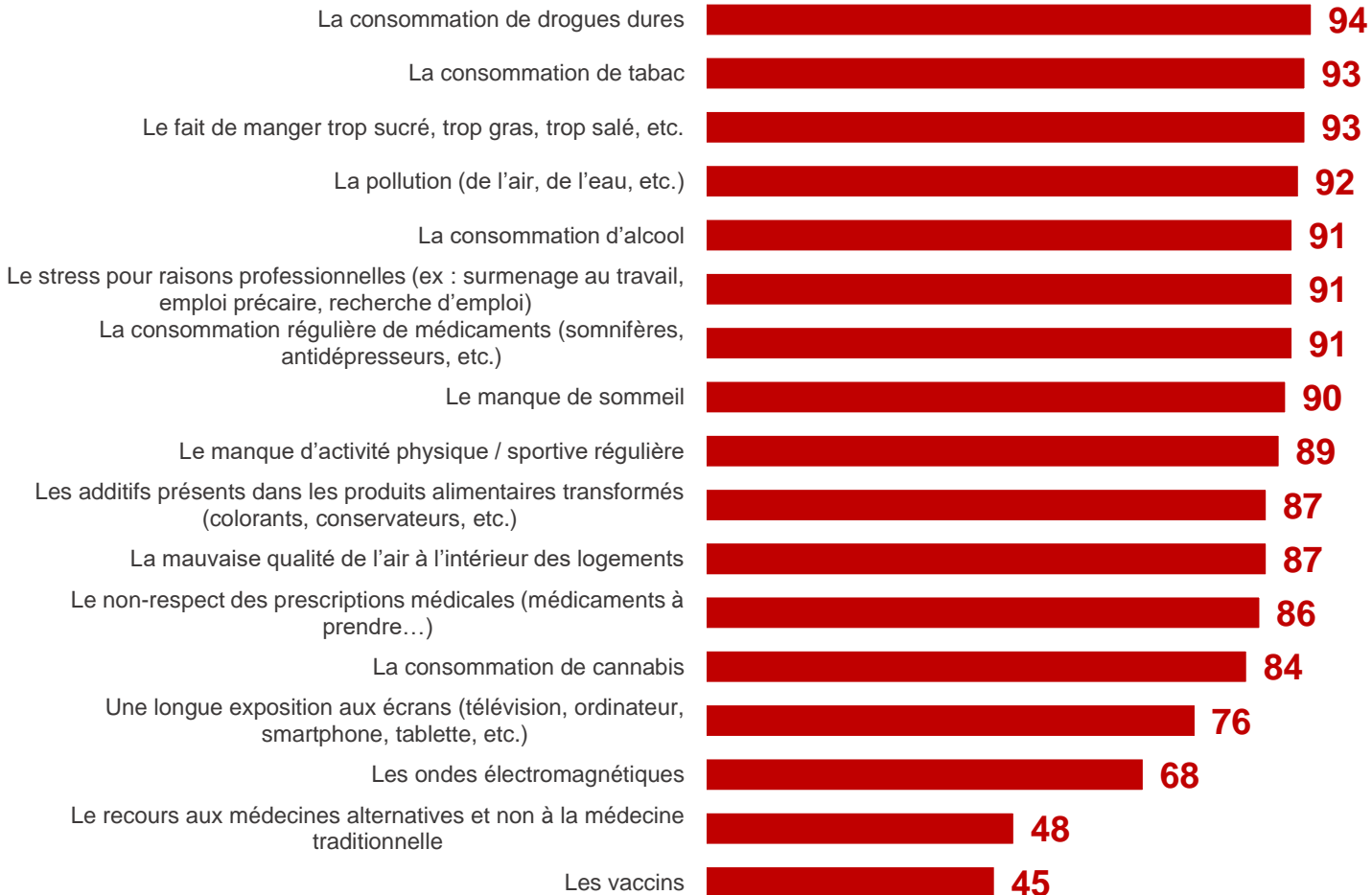
Synthèse : les éléments pour lesquels le risque est jugé beaucoup plus important qu'il y a 20 ans ne sont pas forcément ceux pour lesquels il est jugé le plus élevé dans l'absolu

Selon vous, chacune des choses suivantes présente-t-elle un risque important ou non pour la santé ?

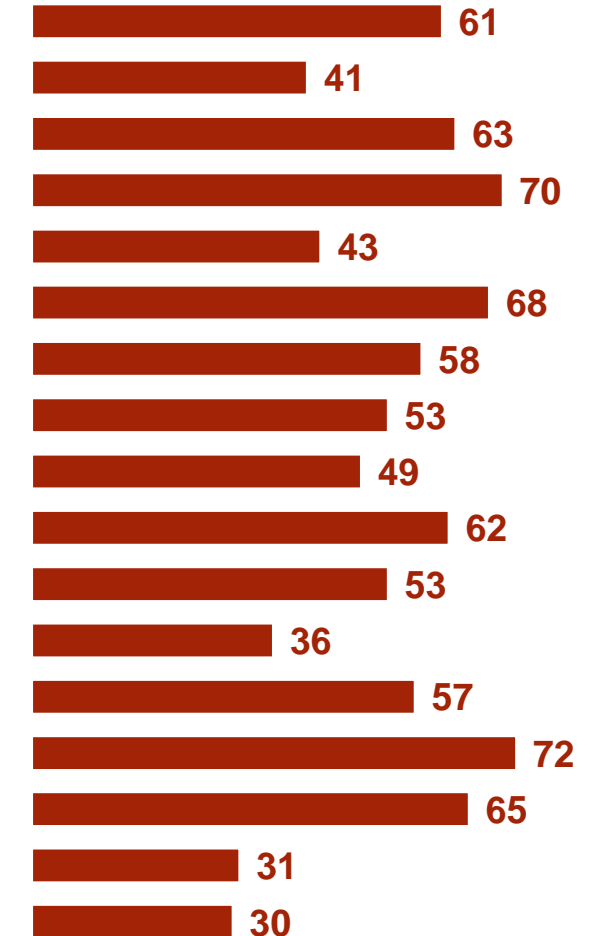
Et pour chacune des choses suivantes, diriez-vous que le risque est plus, moins, ou ni plus ni moins important qu'il y a 20 ans ?

- À tous, en % de réponses « **Important** » et « **Risque plus important qu'il y a 20 ans** » -

Risque important



Risque plus important qu'il y a 20 ans





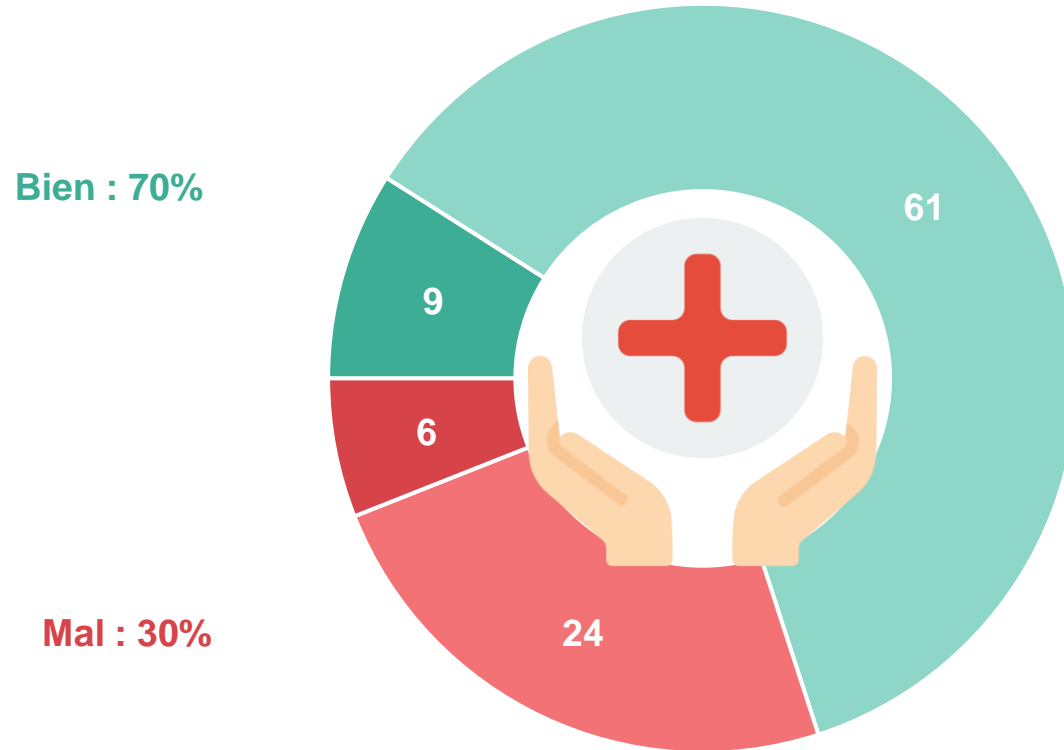
I. Le regard sur la santé en général

1. Perceptions de son état de santé
2. Perceptions des risques en matière de santé
3. Niveau de confiance envers les institutions de santé

Les Français partagent une opinion majoritairement positive à l'égard du système de santé en France : 70% d'entre eux jugent qu'il fonctionne bien, un ressenti avéré dans la durée qui a même eu tendance à se renforcer sous l'effet de la pandémie

Diriez-vous que le système de santé en France fonctionne bien ou mal aujourd'hui ?

- À tous, en % -

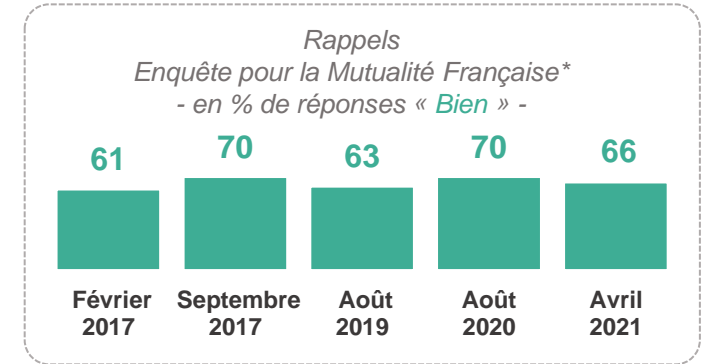


■ Très bien

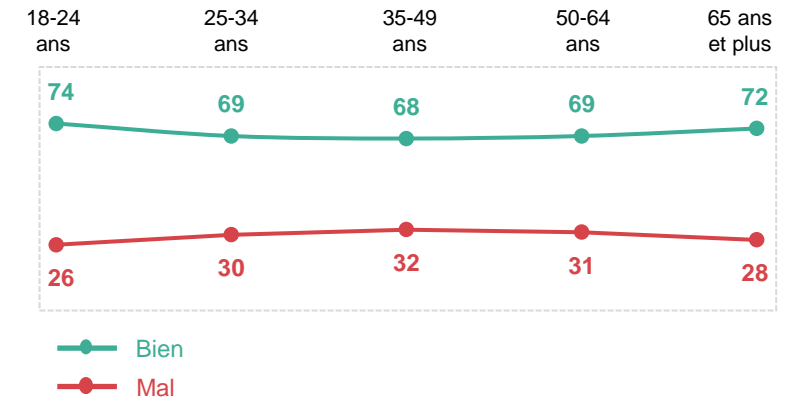
■ Plutôt bien

■ Plutôt mal

■ Très mal



Détail par âge



Les professionnels de santé apparaissent comme les acteurs jouissant du plus haut niveau de confiance : plus de 9 Français sur 10 déclarent leur faire confiance pour leur donner des conseils en matière de santé. A l'inverse, les médias traditionnels et digitaux apparaissent comme les acteurs dont les Français sont les plus méfiants

Et avez-vous confiance ou non en chacun des acteurs suivants pour vous donner des conseils en matière de santé ?

- À tous, en % -

Confiance

Les professionnels de santé : 95%

Les assurances / la Sécurité Sociale : 85%

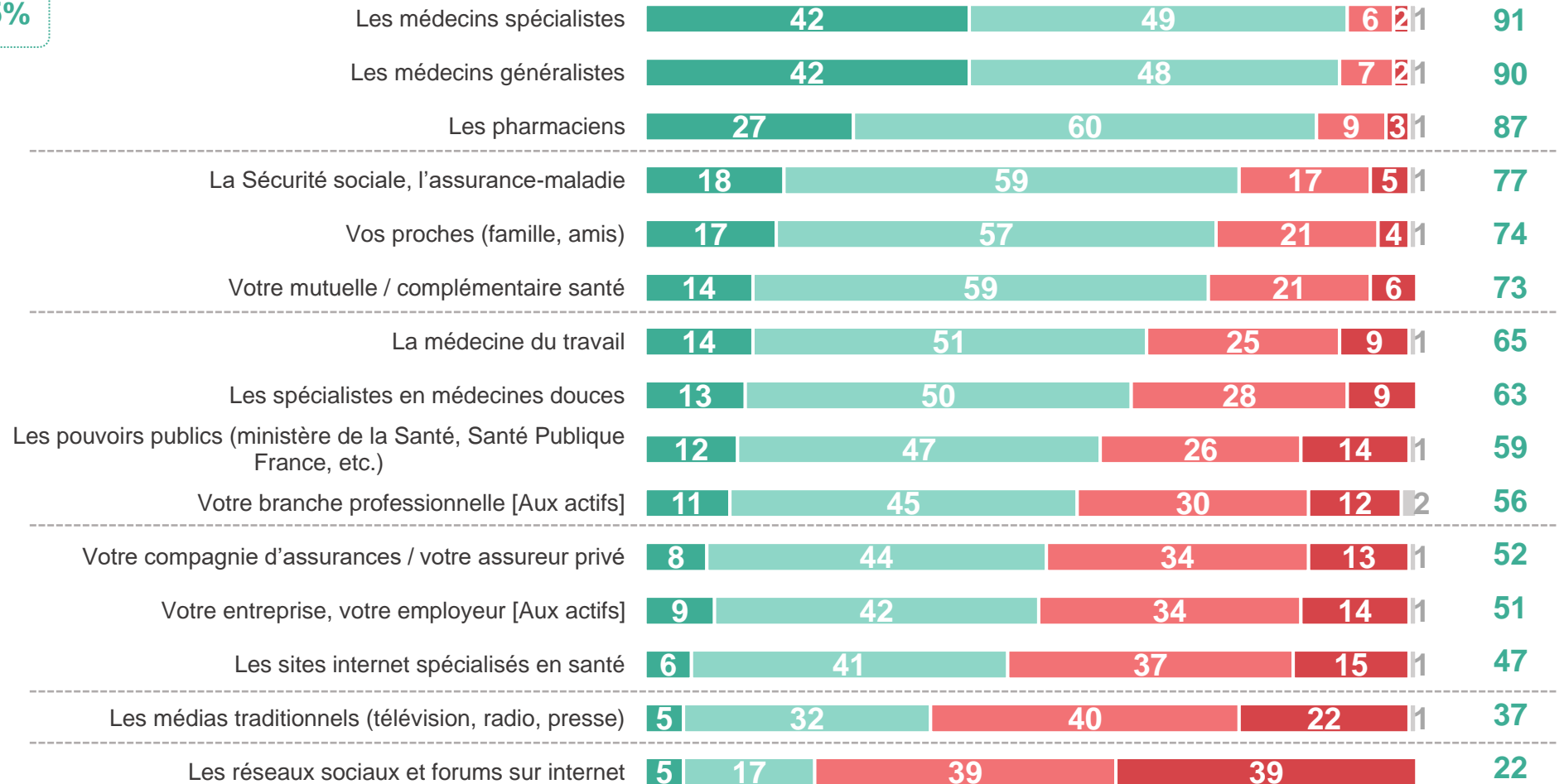

Vos proches : 74%

La sphère professionnelle : 73%

Les professionnels en médecines douces : 63%

Les pouvoirs publics : 59%

Les média / Internet : 58%


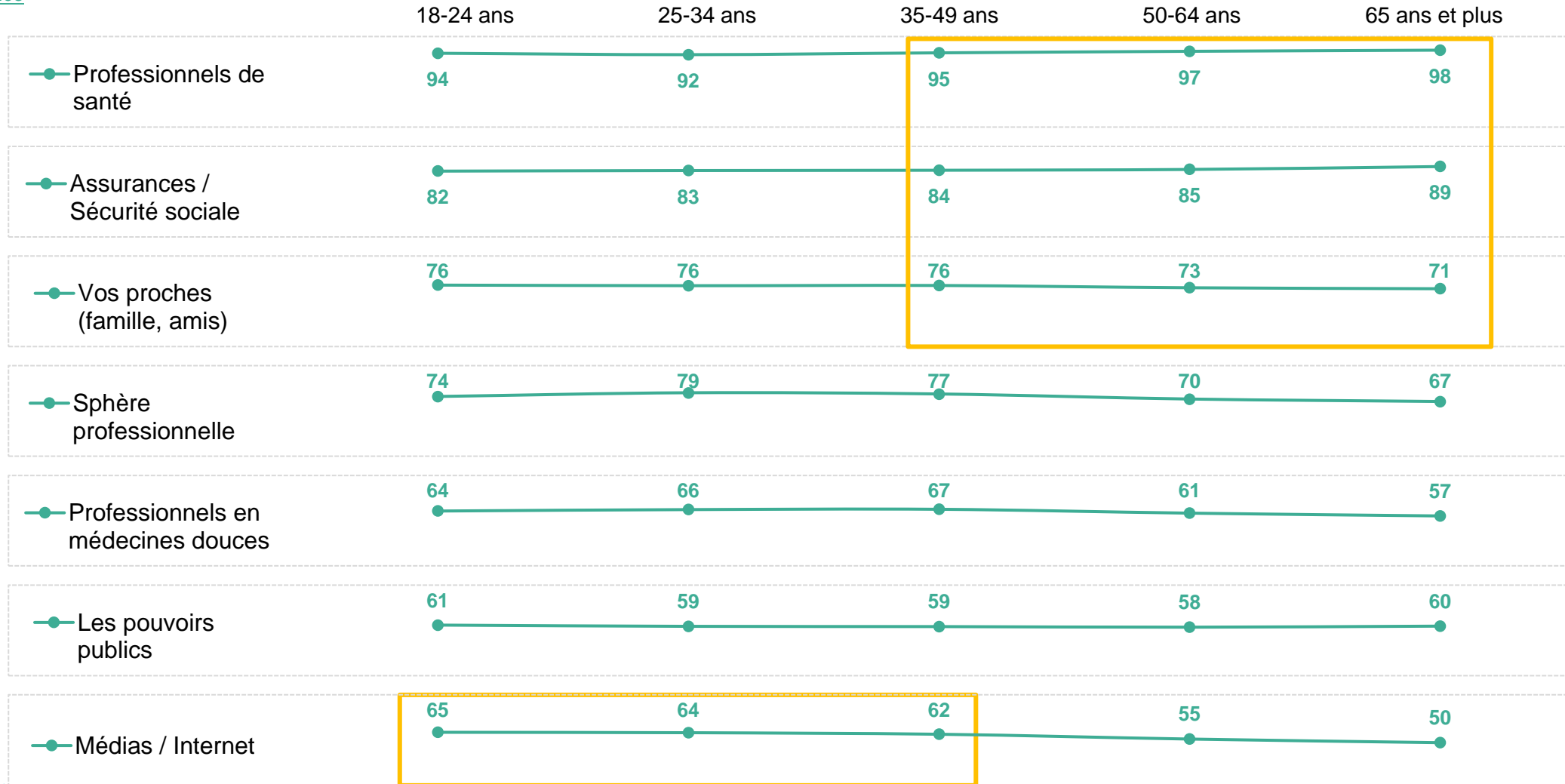


■ Tout à fait confiance ■ Plutôt confiance ■ Plutôt pas confiance ■ Pas du tout confiance ■ Ne se prononce pas

Si la confiance envers les professionnels de santé a tendance à augmenter avec l'âge, on constate une tendance inverse concernant les médias / Internet

Et avez-vous confiance ou non en chacun des acteurs suivants pour vous donner des conseils en matière de santé ?

- À tous, en % de réponses « [Confiance](#) » -





II. Le regard sur la prévention en matière de santé

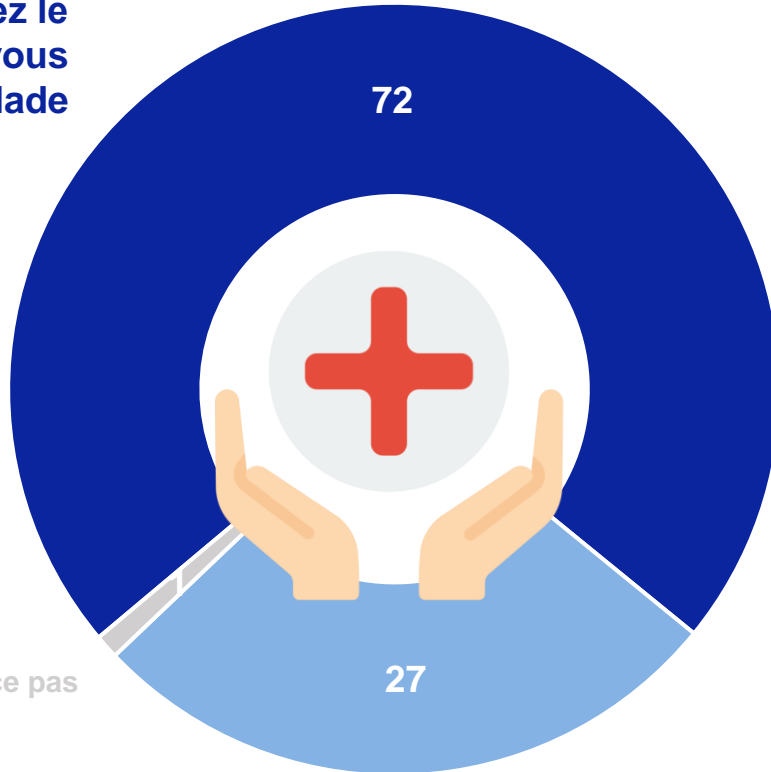
1. Pratiques mises en œuvre dans la préservation de sa santé
2. Sentiment d'information en matière de santé
3. Volonté de s'informer en matière de santé

Si les Français se rendent chez le médecin, c'est principalement pour un motif précis : 72% d'entre eux indiquent s'y rendre uniquement lorsqu'ils sont malades, soit un niveau assez stable depuis 20 ans mais qui diminue avec l'âge, les personnes âgées effectuant davantage de visites préventives

Quelle est la proposition qui convient le mieux à votre situation ?

- À tous, en % -

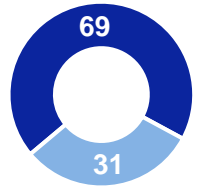
Vous n'allez chez le médecin que lorsque vous êtes malade



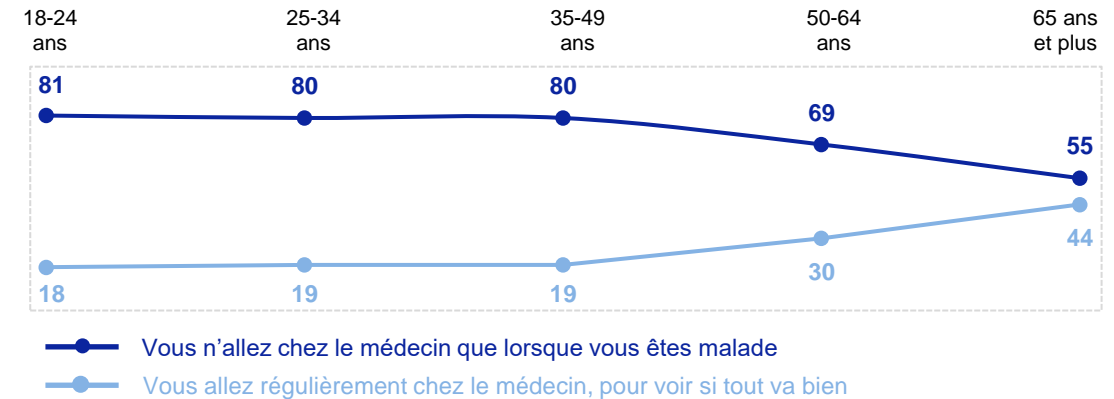
Ne se prononce pas

Vous allez régulièrement chez le médecin, pour voir si tout va bien

Rappels
CREDOC 2001*



Détail par âge



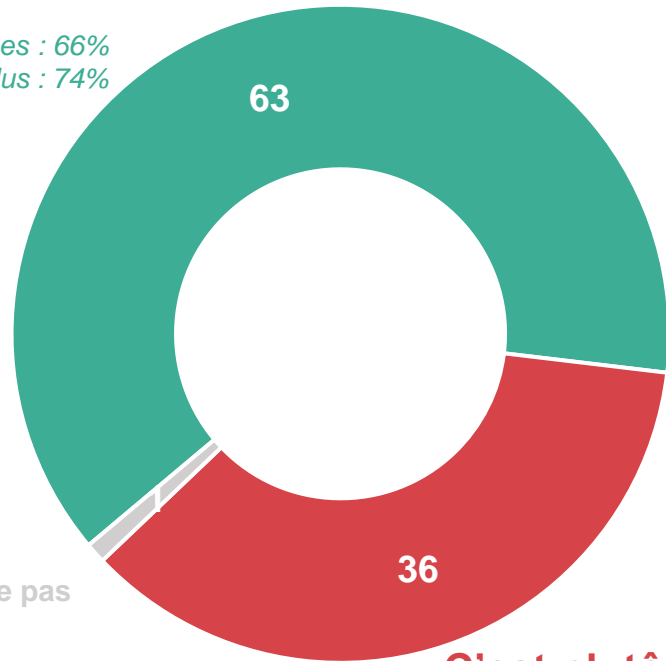
Si les deux tiers des Français indiquent qu'il est plutôt facile de prendre soin de sa santé au quotidien, ils sont une proportion similaire à estimer que cela coûte cher

Et diriez-vous que prendre soin de sa santé au quotidien... ?

- À tous, en % -

C'est plutôt facile

Hommes : 66%
65 ans et plus : 74%



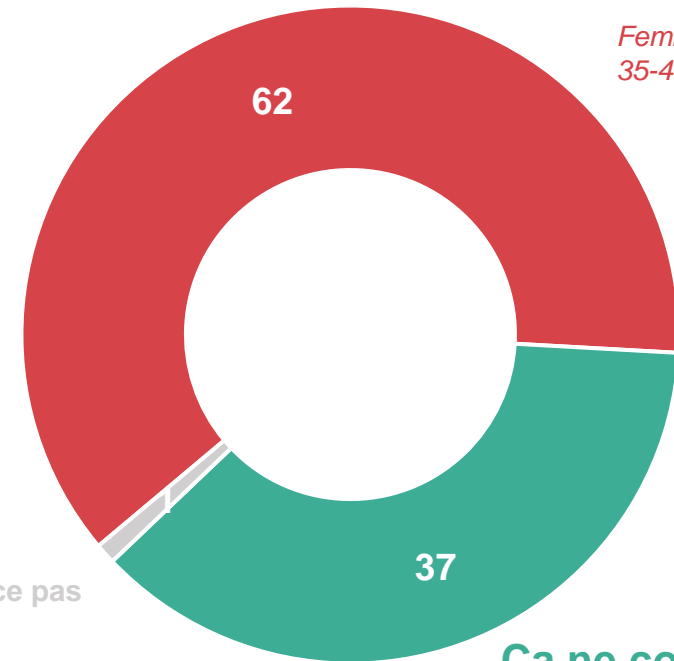
C'est plutôt difficile

Femmes : 38%
Moins de 35 ans : 41%



Ça coûte cher

Femmes : 68%
35-49 ans : 69%



Ça ne coûte pas cher

Hommes : 43%
65 ans et plus : 48%

Les Français se déclarent assez consciencieux vis-à-vis de leur santé : plus des deux tiers d'entre eux pratiquent ces différents contrôles médicaux, dont la moitié ou plus aux dates recommandées

Pratiquez-vous chacune des choses suivantes ?

- À tous, en % -


Oui

Des rappels de vaccination




79

Des visites de routine / contrôle
chez votre médecin généraliste



66

Des examens de dépistage
(cancer, diabète, etc.)



64

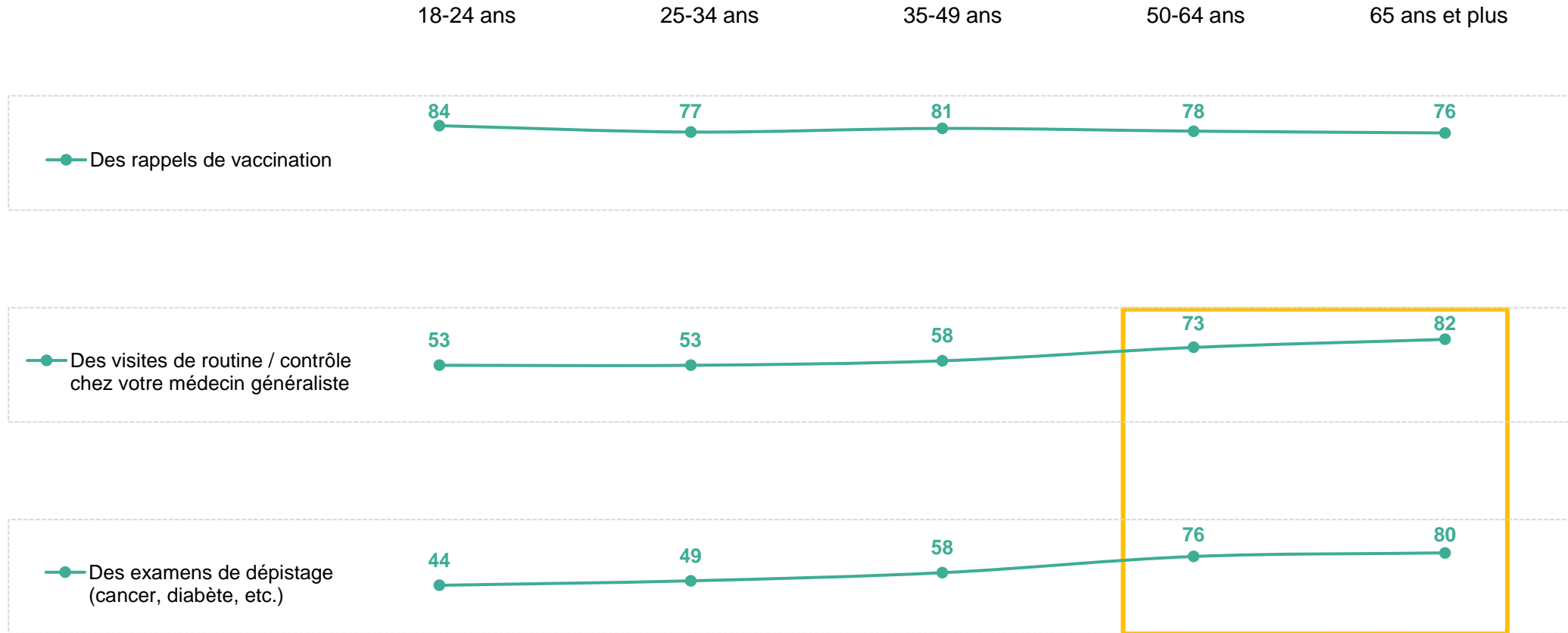
■ Oui, aux dates recommandées ■ Oui, mais pas aux dates recommandées ■ Non ■ Ne se prononce pas



Les Français âgés de 50 ans ou plus se montrent plus nombreux que leurs cadets à effectuer des visites de routine ou des examens de dépistage

Pratiquez-vous chacune des choses suivantes ?


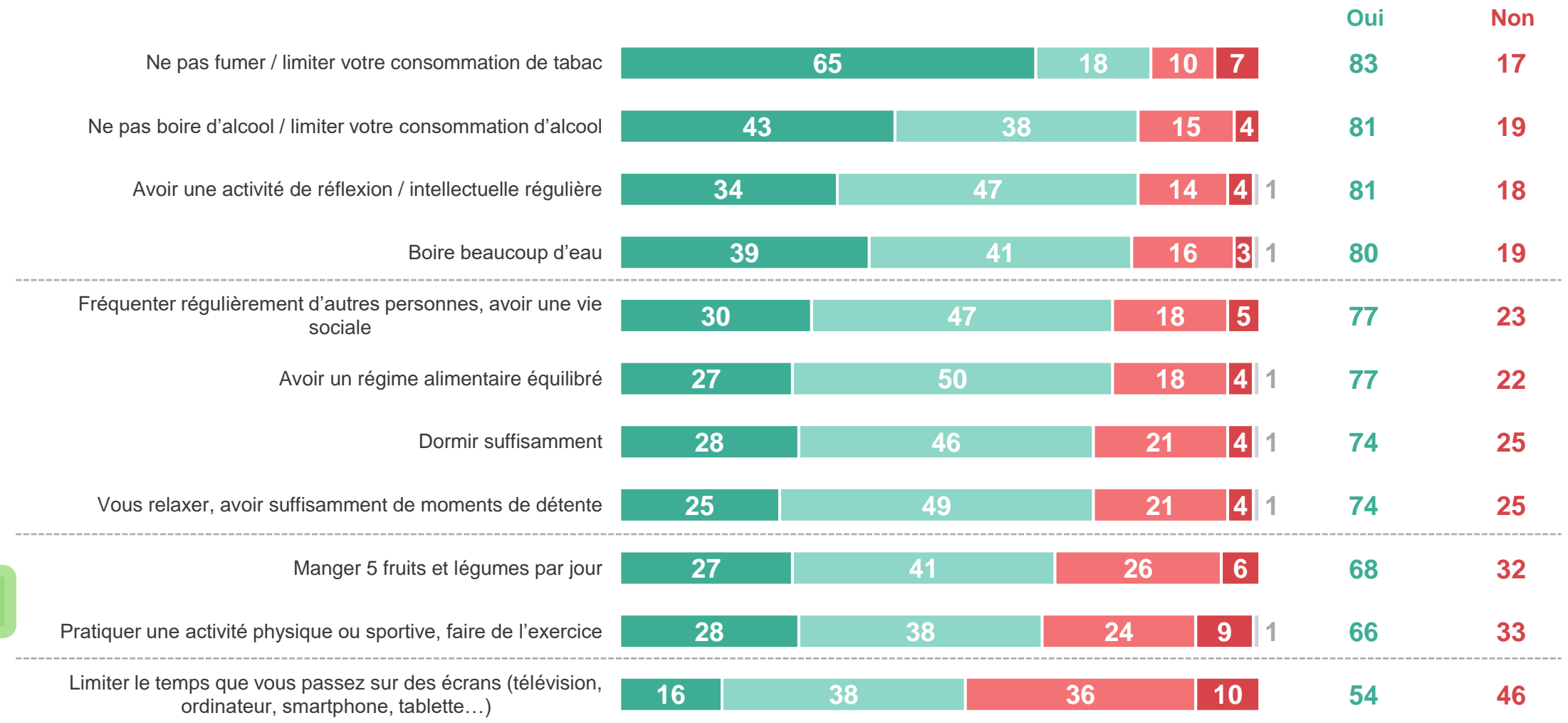
- À tous, en % de réponses « Oui » -



Les produits consommés apparaissent comme les éléments auxquels les Français accordent le plus d'importance : 8 Français sur 10 déclarent faire attention à leur consommation de tabac, d'alcool ou d'eau. Ils sont également nombreux à être attentifs à maintenir une activité de réflexion ou intellectuelle régulière

Et faites-vous attention à ... ?

- À tous, en % -




■ Oui, tout à fait ■ Oui, plutôt ■ Non, plutôt pas ■ Non, pas du tout ■ Ne se prononce pas

Le niveau d'attention concernant chacune de ces pratiques tend à croître avec l'âge. L'alimentation, le fait de se relaxer ou encore de limiter le temps d'écran sont les pratiques sur lesquelles les écarts sont les plus importants, des reflexes moins mis en œuvre par les plus jeunes

Et faites-vous attention à ... ?

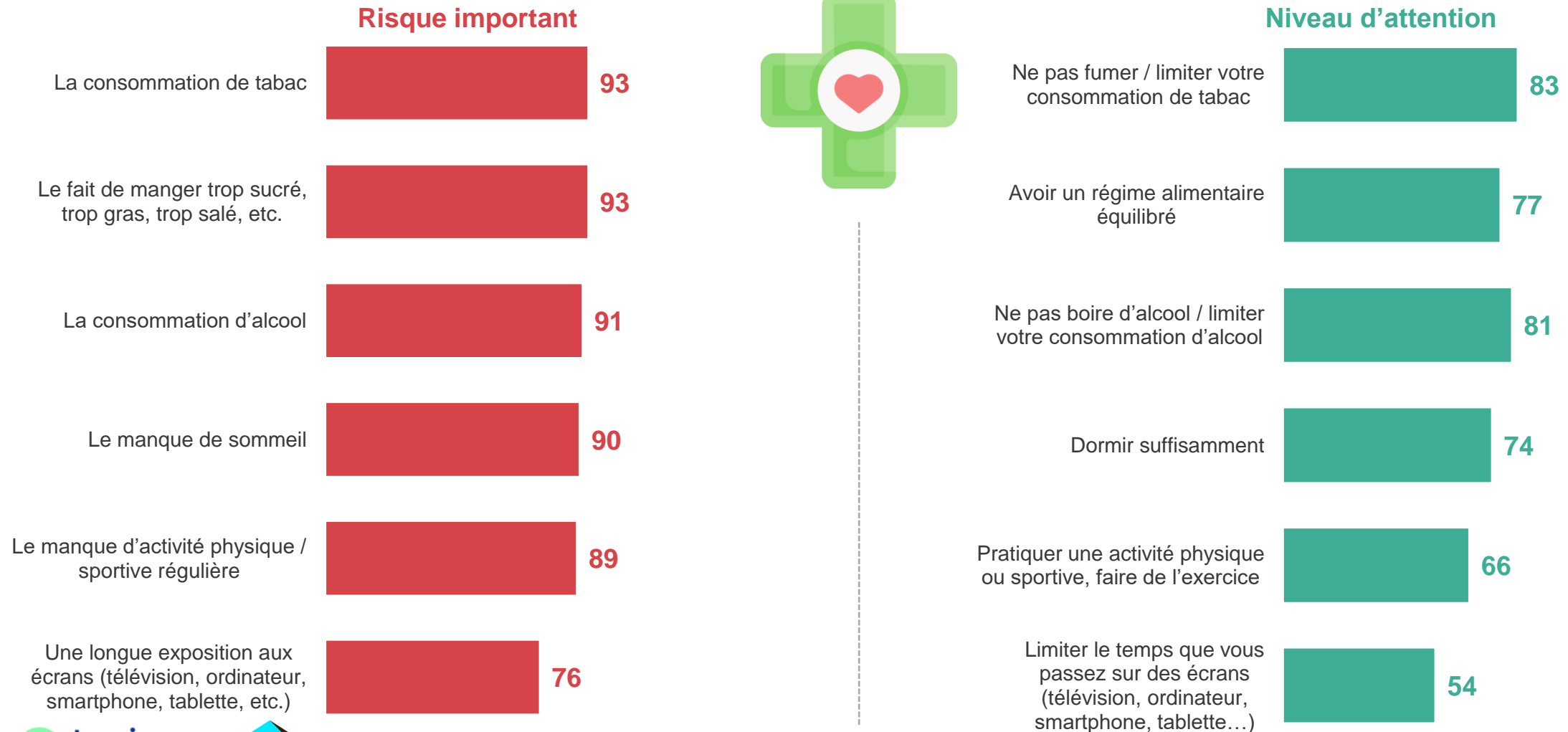
- À tous, en % de réponses « Oui » -



Si les Français considèrent en grande majorité que chacune de ces pratiques comporte un risque important, dans les faits, ils se mobilisent plus ou moins vis-à-vis de chacun d'entre eux. L'alcool et le tabac se distinguent toutefois avec un niveau de risque perçu comme élevé et un niveau d'attention porté très élevé également

Selon vous, chacune des choses suivantes présente-t-elle un risque important ou non pour la santé ?
Et faites-vous attention à ... ?

- À tous, en % de réponses « **Important** » et « **Oui** » -





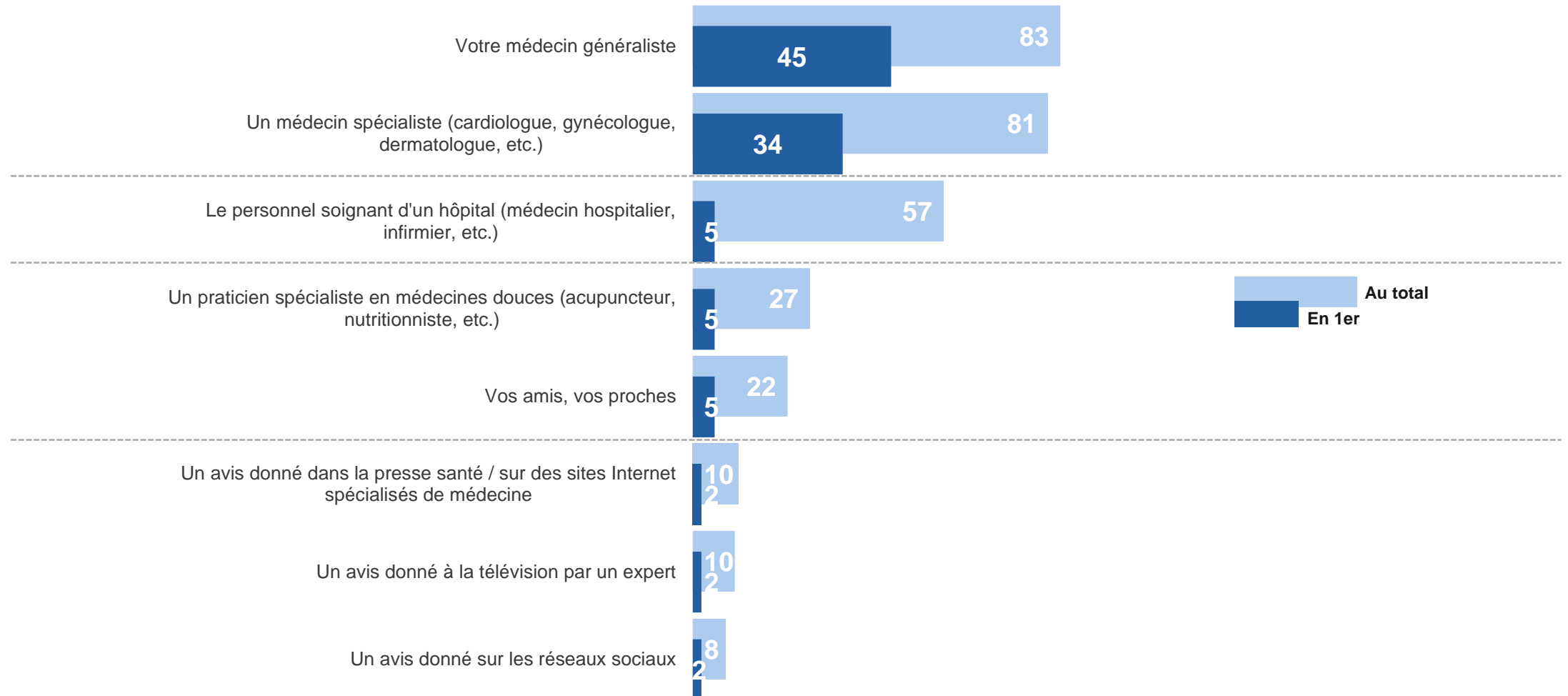
II. Le regard sur la prévention en matière de santé

1. Pratiques mises en œuvre dans la préservation de sa santé
2. Sentiment d'information en matière de santé
3. Volonté de s'informer en matière de santé

Les professionnels de santé sont identifiés par les Français comme les principaux acteurs à consulter sur les questions liées à leur santé, le médecin généraliste apparaissant comme le premier interlocuteur pour 45% des Français

Si jamais on vous donnait des avis différents concernant des pratiques à adopter en matière de santé, à qui feriez-vous le plus confiance ? En premier ? En deuxième ? En troisième ?

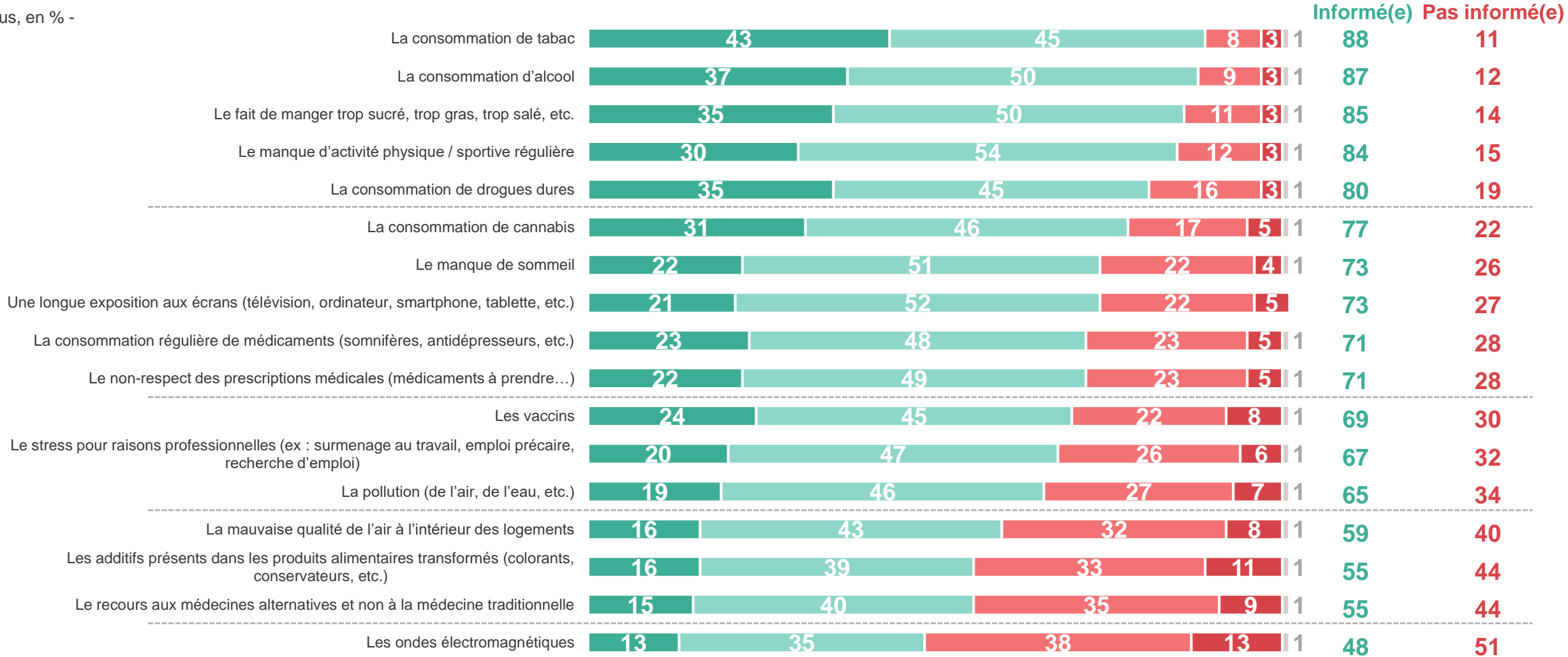
- À tous, en % -



La consommation de substances nocives, l'alimentation et la pratique d'activité physique / sportive régulière apparaissent comme les sujets sur lesquels les Français se sentent le mieux informés. A l'inverse, les sujets que les Français perçoivent comme des risques plus secondaires pour la santé mais perçus comme en augmentation sont également ceux sur lesquels ils sont le moins bien informés

Vous sentez-vous bien ou mal informé(e) sur les risques liés à chacune des choses suivantes ?

- À tous, en % -




■ Très bien informé(e) ■ Plutôt bien informé(e) ■ Plutôt mal informé(e) ■ Très mal informé(e) ■ Ne se prononce pas

Un sentiment d'information qui croît avec l'âge...

Vous sentez-vous bien ou mal informé(e) sur les risques liés à chacune des choses suivantes ?


- À tous, en % de réponses « **Bien informé(e)** » -



... sur l'ensemble des sujets

Vous sentez-vous bien ou mal informé(e) sur les risques liés à chacune des choses suivantes ?

- À tous, en % de réponses « **Bien informé(e)** » -





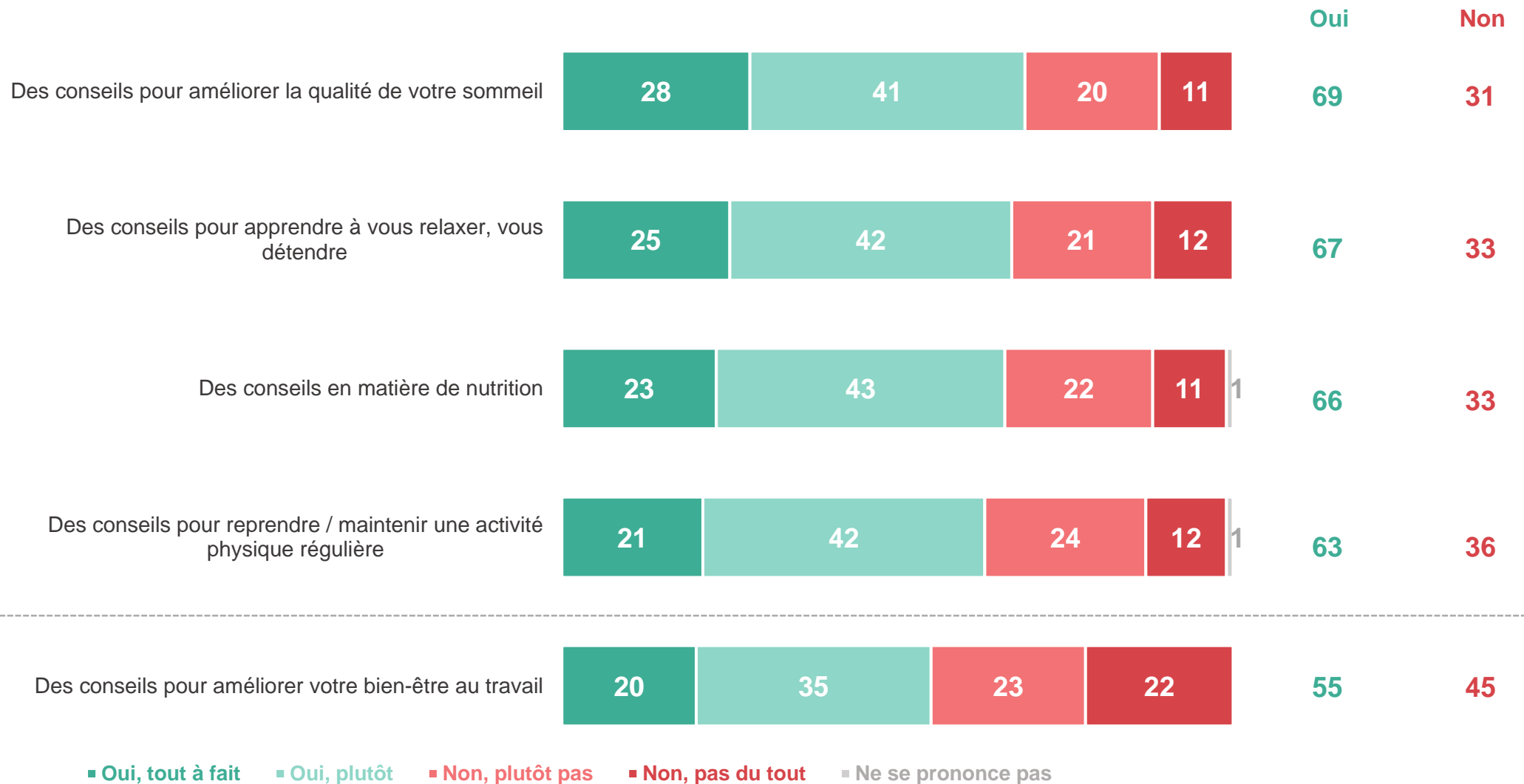
II. Le regard sur la prévention en matière de santé

1. Pratiques mises en œuvre dans la préservation de sa santé
2. Sentiment d'information en matière de santé
3. Volonté de s'informer en matière de santé

Dans l'ensemble, les Français sont ouverts à être davantage conseillés pour mieux gérer leur santé au quotidien. Un tiers toutefois n'en ressent pas le besoin

Et souhaiteriez-vous recevoir chacun des types de conseils suivants pour mieux gérer votre santé au quotidien ?


- À tous, en % -



Les 25-34 ans se montrent plus enclins à recevoir chacun de ces types de conseil pour mieux gérer leur santé

Et souhaiteriez-vous recevoir chacun des types de conseils suivants pour mieux gérer votre santé au quotidien ?

- À tous, en % de réponses « Oui » -





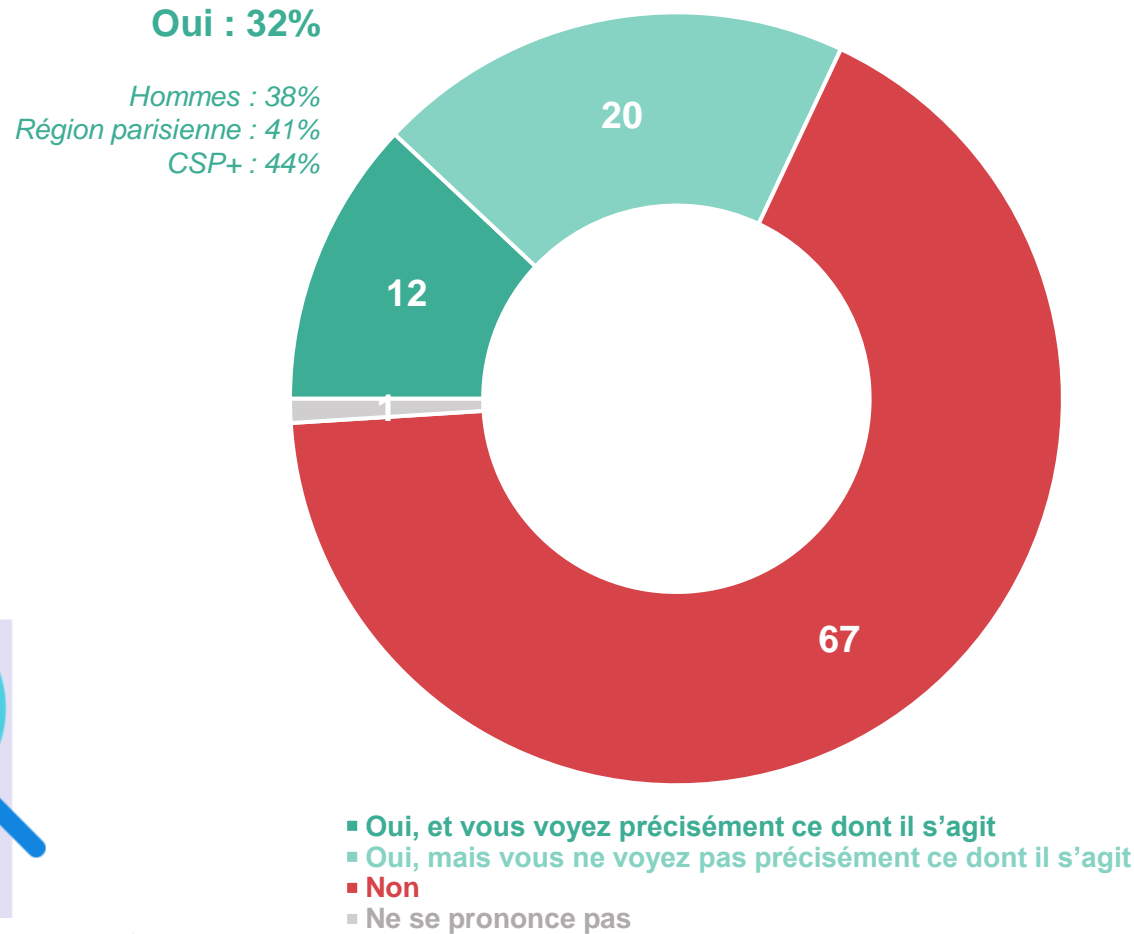
III. Le regard sur la santé prédictive

1. Connaissance et perception de la santé prédictive
2. Risques et confiance en matière de santé prédictive
3. Projection sur son état de santé futur

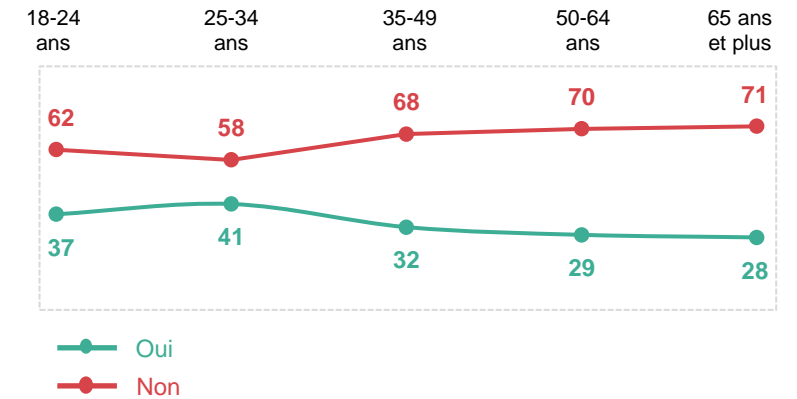
Seul un tiers des Français déclare avoir déjà entendu parler de la médecine prédictive

Avez-vous déjà entendu parler de la « médecine prédictive » ?

- À tous, en % -



Détail par âge



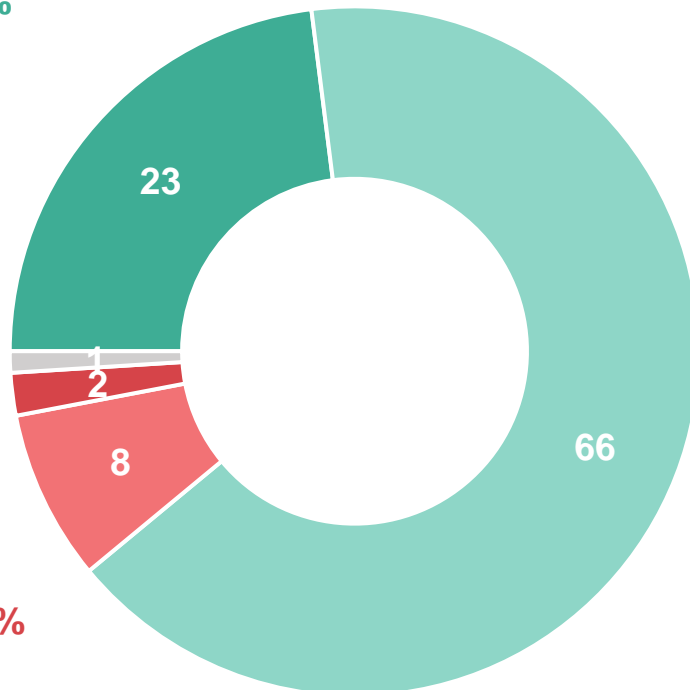
Et lorsqu'ils prennent connaissance de ce qu'est la médecine prédictive, les Français s'en font une bonne image : 89% d'entre eux indiquent en avoir une bonne opinion

Pour vous, la médecine prédictive est-elle une bonne ou une mauvaise chose de manière générale ?

- À tous, en % -

Une bonne chose : 89%

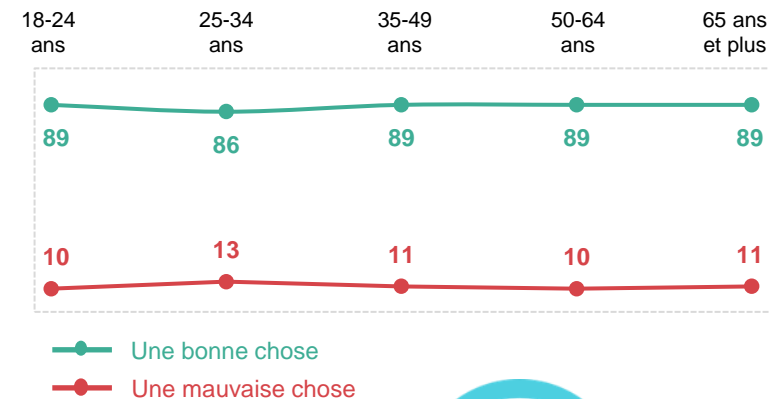
La médecine prédictive désigne l'ensemble des méthodes médicales, génétiques ou non, qui a pour but d'anticiper l'apparition de pathologies/maladies chez un individu dans l'objectif de bénéficier d'un accompagnement spécifique et d'une prévention personnalisée.



Une mauvaise chose : 10%

- Une très bonne chose
- Plutôt une bonne chose
- Plutôt une mauvaise chose
- Une très mauvaise chose
- Ne se prononce pas

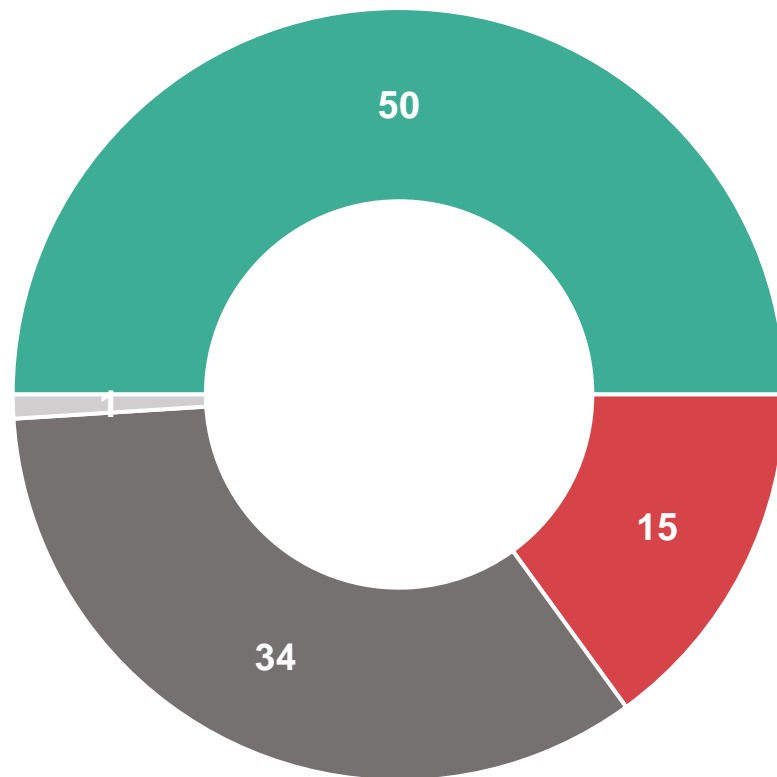
Détail par âge



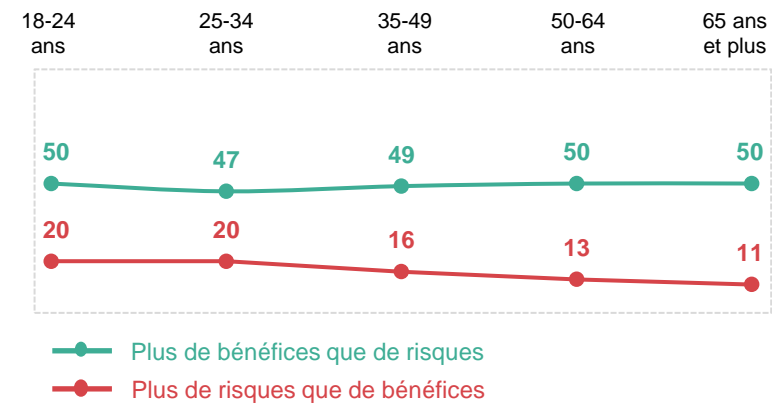
Ils se montrent également assez optimistes concernant ce type de médecine : la moitié des Français estime qu'elle comporte plus de bénéfices que de risques quand seulement 15% pensent le contraire

Et estimez-vous qu'il y a aujourd'hui de manière générale plus de bénéfices que de risques ou au contraire plus de risques que de bénéfices au développement de la médecine prédictive ?

- À tous, en % -



Détail par âge



■ Plus de bénéfices que de risques

■ Autant les uns que les autres

■ Plus de risques que de bénéfices

■ Ne se prononce pas



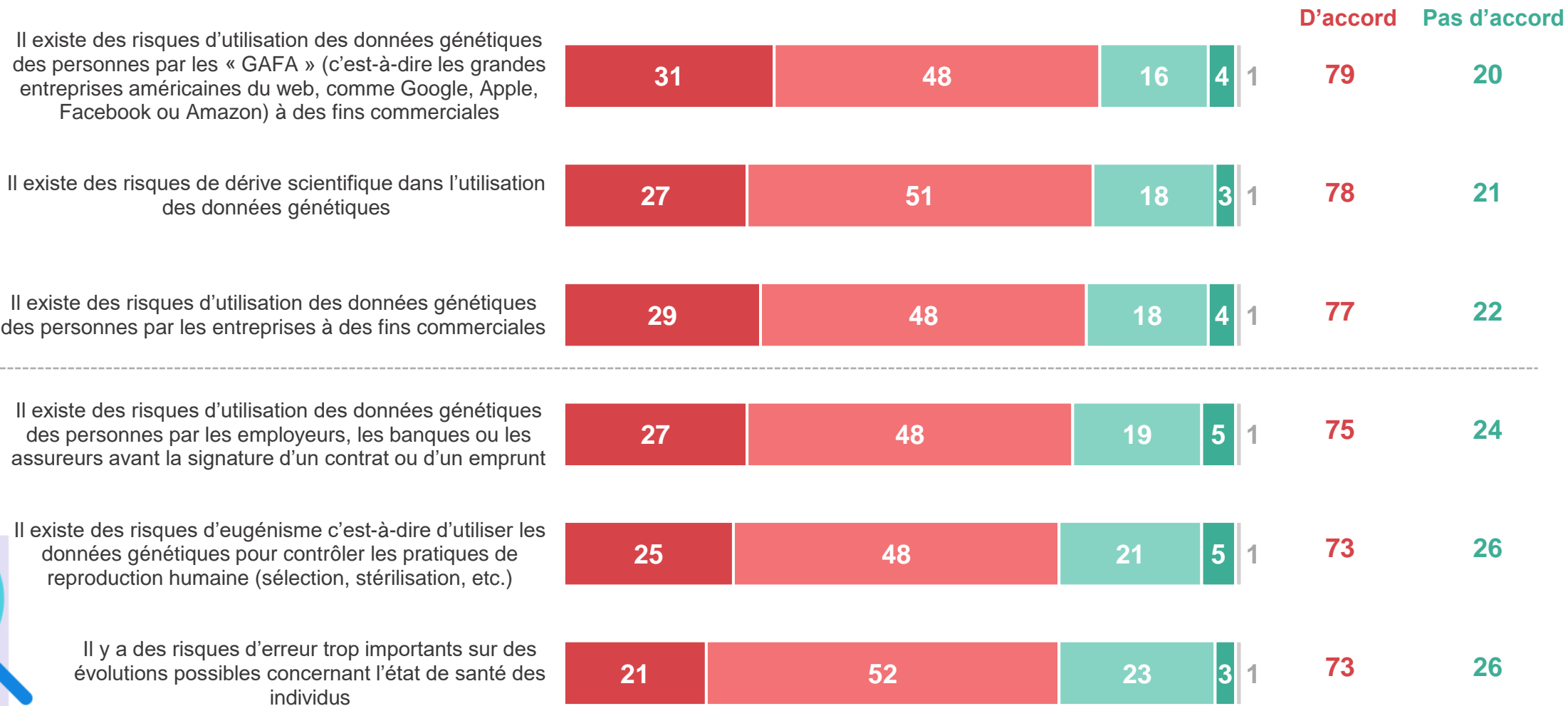
III. Le regard sur la santé prédictive

1. Connaissance et perception de la santé prédictive
2. Risques et confiance en matière de santé prédictive
3. Projection sur son état de santé futur

3 Français sur 4 estiment crédible le risque d'utilisation des données issues de la médecine préventive, notamment dans un but mercantile

Etes-vous d'accord ou pas d'accord avec chacune des affirmations suivantes concernant le développement de la médecine prédictive ?

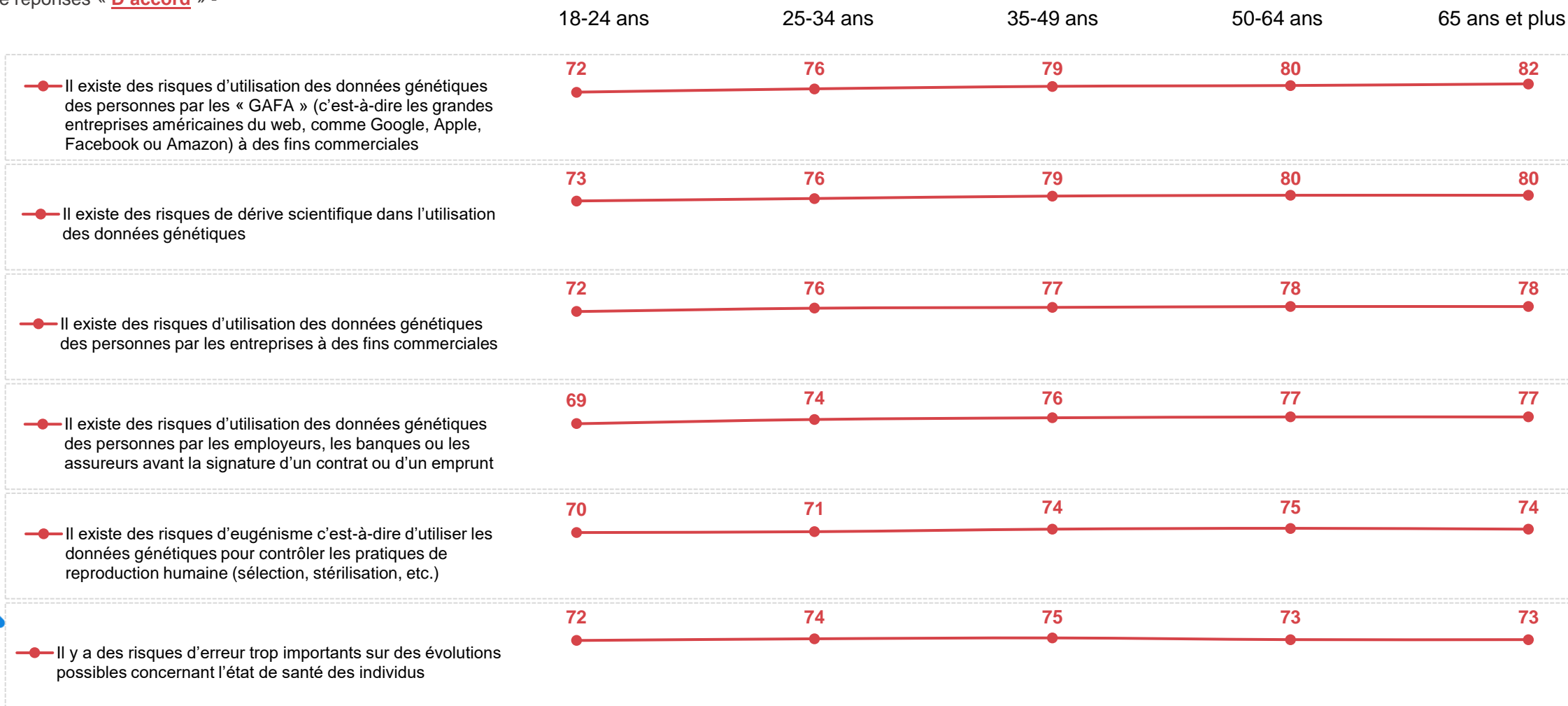
- À tous, en % -



Plus on est âgé, plus la perception des risques concernant la médecine prédictive tend à se renforcer

Etes-vous d'accord ou pas d'accord avec chacune des affirmations suivantes concernant le développement de la médecine prédictive ?

- À tous, en % de réponses « **D'accord** » -



En matière de confidentialité, les Français font principalement confiance aux médecins, à la Sécurité sociale et aux scientifiques mais font part de plus de défiance envers les acteurs privés

Faites-vous confiance ou non à chacun des acteurs suivants pour garantir le respect de la confidentialité des données individuelles de santé des individus dans le cadre du développement de la médecine prédictive ?

- À tous, en % -

Médecine / Sciences : 89%

Assurance / Sécurité sociale : 79%

Institutions : 58%

Associations : 49%

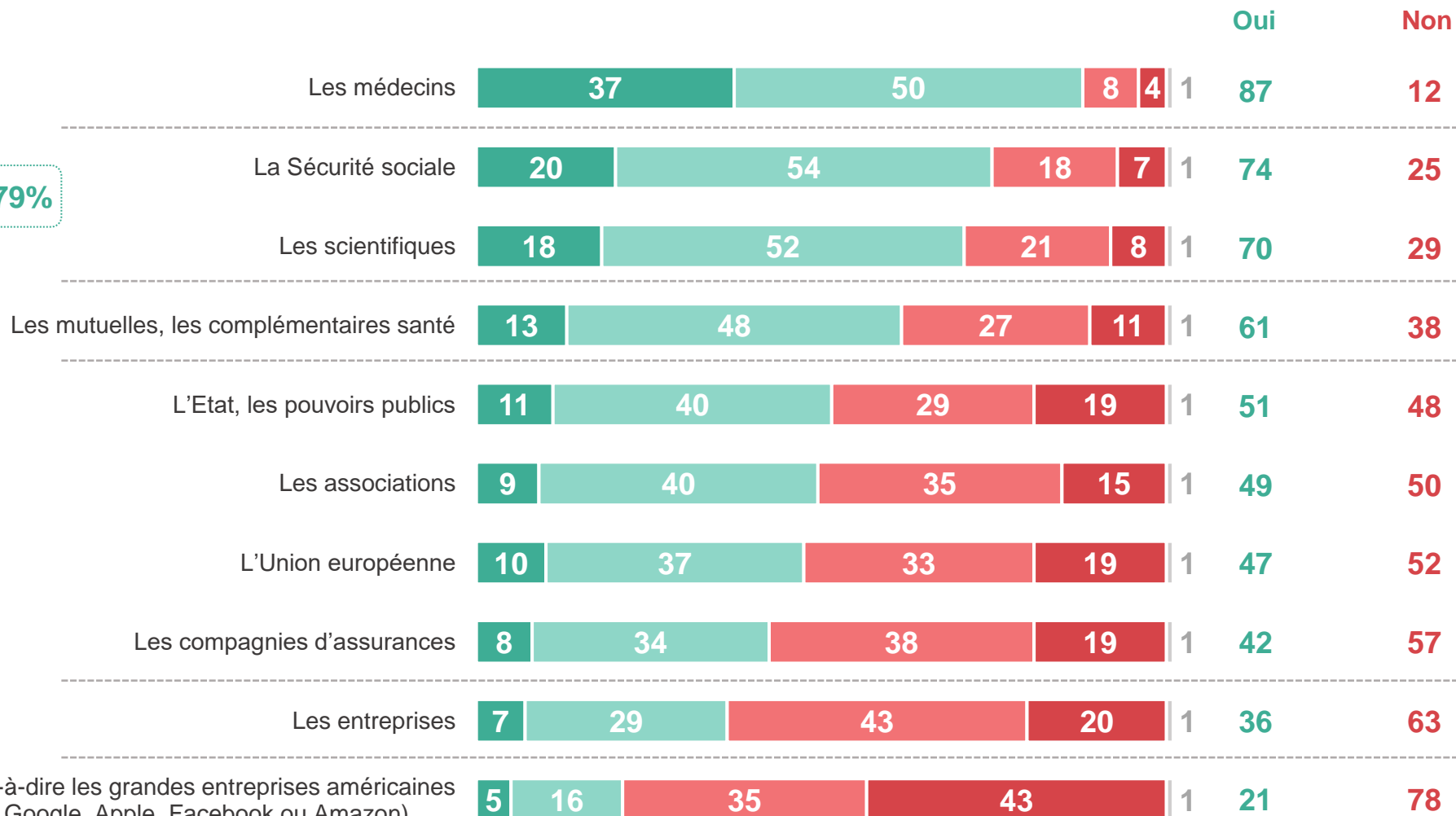
Entreprises : 36%

GAFA : 21%



Les « GAFA » (c'est-à-dire les grandes entreprises américaines du web, comme Google, Apple, Facebook ou Amazon)

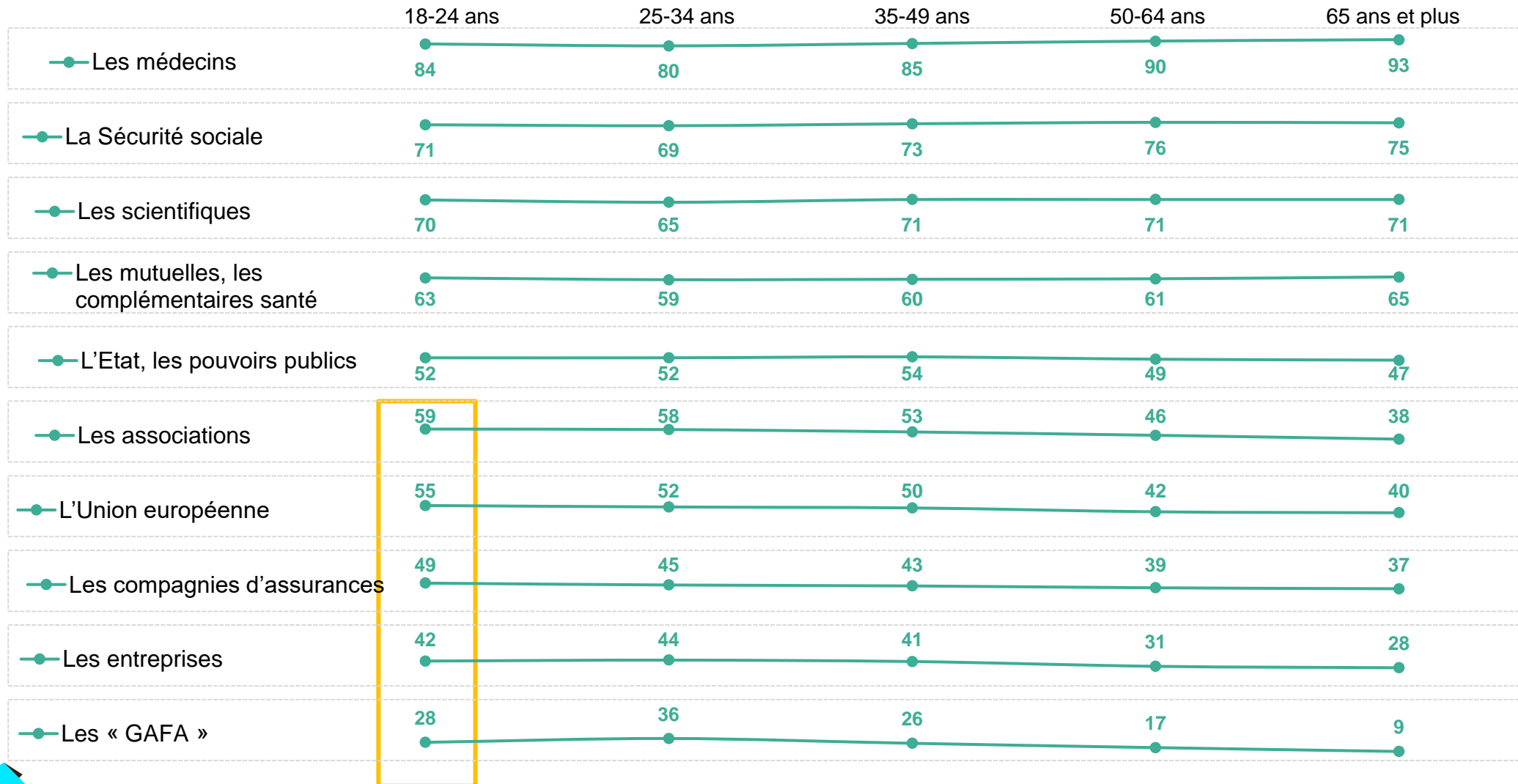
■ Oui, tout à fait ■ Oui, plutôt ■ Non, plutôt pas ■ Non, pas du tout ■ Ne se prononce pas



Si les instances médicales et les institutions de protection sociale jouissent d'un niveau de confiance élevé auprès de toutes les catégories d'âge, les acteurs économiques semblent bénéficier d'un niveau de confiance plus élevé que la moyenne chez les plus jeunes

Faites-vous confiance ou non à chacun des acteurs suivants pour garantir le respect de la confidentialité des données individuelles de santé des individus dans le cadre du développement de la médecine prédictive ?

- À tous, en % de réponses « Oui » -





III. Le regard sur la santé prédictive

1. Connaissance et perception de la santé prédictive
2. Risques et confiance en matière de santé prédictive
3. Projection sur son état de santé futur

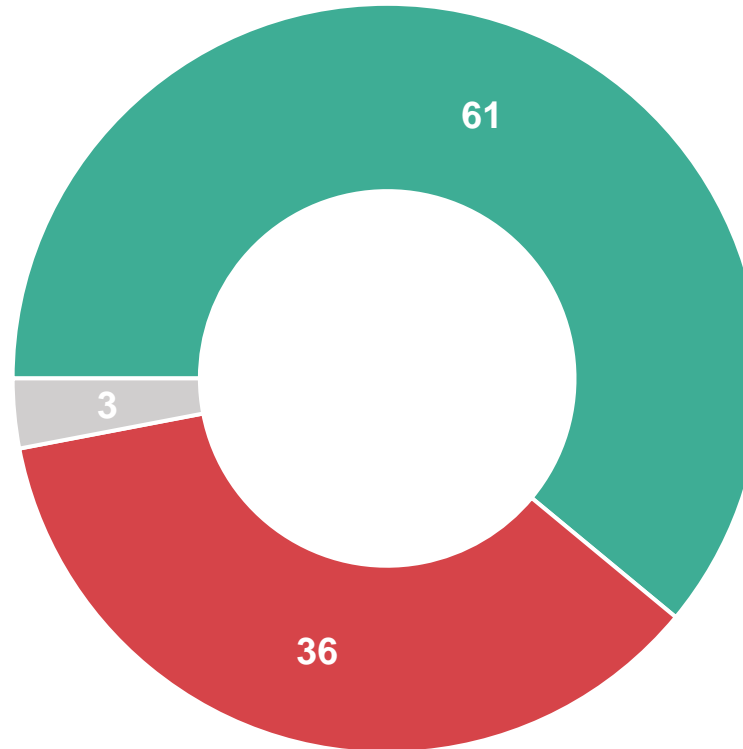
S'ils en avaient la possibilité, 6 Français sur 10 aimeraient connaître leur niveau de probabilité de contracter une maladie grave afin d'agir le plus en amont possible pour réduire le risque que la maladie ne se déclare

Si la médecine pouvait prévoir votre santé dans 10 ans, souhaiteriez-vous ou non savoir si vous avez une probabilité élevée ou faible d'avoir une maladie grave ou incurable ?

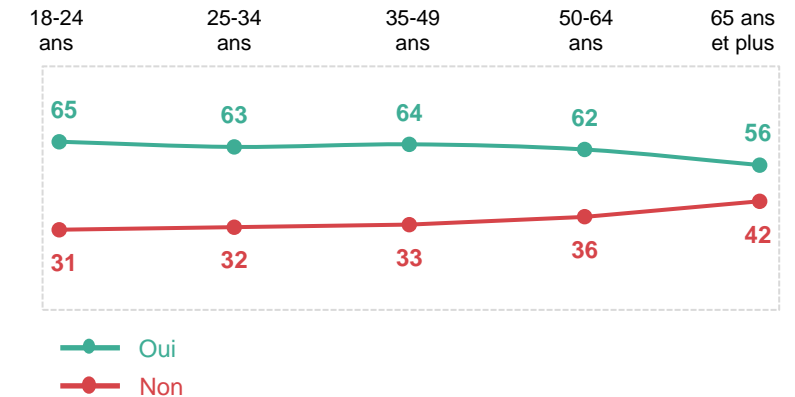
- À tous, en % -

Oui, vous préféreriez le savoir pour pouvoir agir le plus en amont possible afin de réduire le risque que la maladie ne se déclare

Ne se prononce pas



Détail par âge

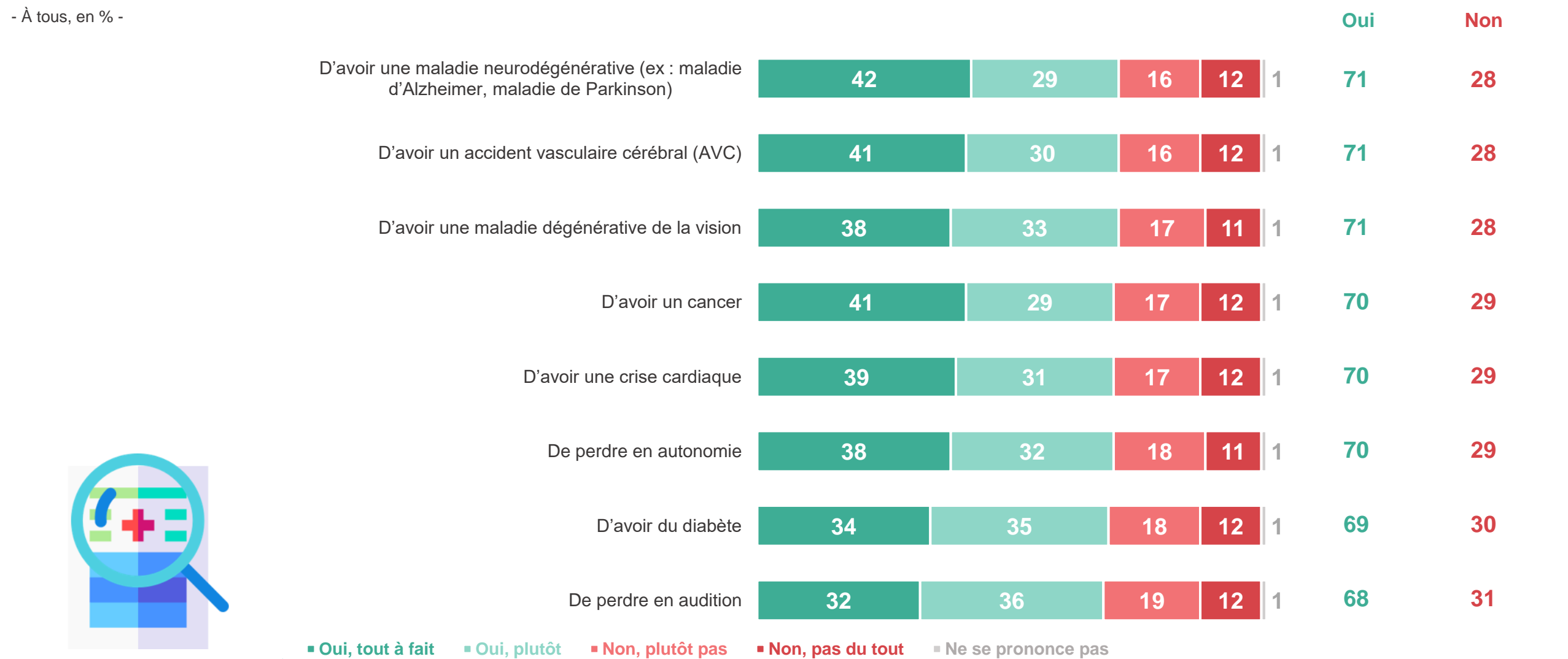


Non, vous préféreriez ne pas le savoir car, même en pouvant agir en amont, vous y penseriez sans cesse, vous vivriez avec un sentiment de menace potentielle permanente



Près de 7 Français sur 10 indiquent qu'ils aimeraient connaître leur risque de faire face à une situation de dégradation de leur santé, quelle que soit la maladie


Plus précisément, souhaiteriez-vous savoir ou pas si vous risquez... ?



Ces niveaux d'information concernant le potentiel de risques de dégradation de son état de santé sont élevés peu importe l'âge

Plus précisément, souhaiteriez-vous savoir ou pas si vous risquez... ?

- À tous, en % de réponses « Oui » -



Contacts

Merci de noter que toute diffusion de ces résultats doit être accompagnée des éléments techniques suivants : le **nom de l'institut**, le **nom du commanditaire** de l'étude, la **méthode d'enquête**, les **dates de réalisation** et la **taille de l'échantillon**.

Suivez l'actualité de Harris Interactive sur :



www.harris-interactive.com



[Facebook](#)



[Twitter](#)



[LinkedIn](#)

Contact Harris Interactive en France :

- Jean-Daniel Lévy – Directeur délégué – Stratégies politiques et d'opinion – 01 44 87 60 66 – jdlevy@harrisinteractive.fr